

Statistisches Bundesamt

Wirtschaftsrechnungen

Einkommens- und Verbrauchsstichprobe 1988




Fachserie **15**

Sonderheft 1

Haushalte mit Nutzgärten

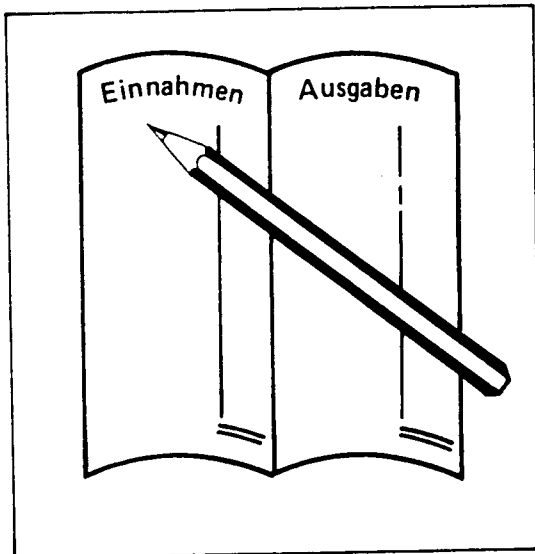
— **METZLER** —
POESCHEL



Statistisches Bundesamt

Wirtschaftsrechnungen

Einkommens- und Verbrauchsstichprobe 1988



Fachserie **15**

Sonderheft 1

Haushalte mit Nutzgärten

Statistisches Bundesamt
Bibliothek - Dokumentation - Archiv

**METZLER
POESCHEL**

Herausgeber:
Statistisches Bundesamt
Gustav-Stresemann-Ring 11
6200 Wiesbaden 1

Verlag:
Metzler-Poeschel Stuttgart

Verlagsauslieferung:
Hermann Leins GmbH & Co. KG
Holzwiesenstraße 2
Postfach 11 52
7408 Kusterdingen
Telefon: 07071/33046
Telex: 7 262 891 mepo d
Telefax: 07071/33653

Erscheinungsfolge: unregelmäßig

Erschienen im Oktober 1992

Preis: DM 13,60

Bestellnummer: 2152391-88900

Copyright: Statistisches Bundesamt, Wiesbaden 1992
Vervielfältigung - außer für gewerbliche Zwecke - mit Quellenangabe gestattet.

Inhalt

	Seite
Vorbemerkungen	4*
T e x t t e i l	
Erläuterungen	6* - 8*
Nutzgärten privater Haushalte	9* - 14*
T a b e l l e n t e i l	
Tabellenübersicht	2 - 3
1 Private Haushalte mit Nutzgarten sowie mit Obstbäumen am 31.12.1988 nach Haushaltsgröße, sozialer Stellung der Bezugsperson und monatlichem Haushaltsnettoeinkommen	6 - 26
2 Private Haushalte mit Nutzgarten sowie mit Obstbäumen am 31.12.1988 nach Haushaltstyp und sozialer Stellung der Bezugsperson	28 - 31
3 Private Haushalte von Ehepaaren mit Nutzgarten sowie mit Obstbäumen am 31.12.1988 nach sozialer Stellung der Bezugsperson und monatlichem Haushaltsnettoeinkommen	34 - 41
4 Private Haushalte mit Nutzgarten sowie mit Obstbäumen am 31.12.1988 nach Alter der Bezugsperson, Haushaltsgröße und monatlichem Haushaltsnettoeinkommen	44 - 65
5 Private Haushalte mit Nutzgarten sowie mit Obstbäumen am 31.12.1988 nach Alter und sozialer Stellung der Bezugsperson	68 - 70
A n h a n g	
Muster des Schlußinterviews	73

Angaben für die Bundesrepublik Deutschland nach dem Gebietsstand bis zum 03.10.1990;
sie schließen Berlin (West) ein.

Zeichenerklärung

- / = keine Angaben, da der Zahlenwert nicht sicher genug ist
- () = Aussagewert eingeschränkt, da der Zahlenwert statistisch relativ unsicher ist
- = nichts vorhanden
- . = Zahlenwert ist unbekannt oder geheimzuhalten

Vorbemerkung

Die Einkommens- und Verbrauchsstichprobe 1988 wurde aufgrund des Gesetzes über die Statistik der Wirtschaftsrechnungen privater Haushalte vom 11. Januar 1961 (BGBl. I S. 18), zuletzt geändert durch Art. 10 des Ersten Gesetzes zur Änderung statistischer Rechtsvorschriften (1. Statistikreinigungsgesetz) vom 14. März 1980 (BGBl. I S. 294), in Verbindung mit dem Gesetz über die Statistik für Bundeszwecke (Bundesstatistikgesetz - BStatG) vom 22. Januar 1987 (BGBl. I S. 462, 565) durchgeführt. Sie ist die sechste Erhebung dieser Art nach den Erhebungen 1962/63, 1969, 1973, 1978 und 1983.

Mit der Einkommens- und Verbrauchsstichprobe 1988 stellt die amtliche Statistik repräsentative Ergebnisse über Einkommen, Verbrauch sowie Vermögen der privaten Haushalte in der Bundesrepublik Deutschland zur Verfügung. In Heft 1 und 2 dieser Fachserie wurden bereits Ergebnisse über die Ausstattung privater Haushalte mit ausgewählten langlebigen Gebrauchsgütern sowie über ausgewählte Vermögensbestände und Schulden privater Haushalte veröffentlicht.

In dem vorliegenden Heft werden die Ergebnisse über die privaten Haushalte mit Nutzgärten sowie mit Obstbäumen dargestellt. Damit werden, nach 1983 zum zweiten Mal im Rahmen der Einkommens- und Verbrauchsstichprobe, von der amtlichen Statistik Daten zu diesem unter ökonomischen und soziologischen Aspekten interessanten Themenkomplex geliefert. Die vorliegenden Tabellen stellen Angaben über die Fläche der Gärten, den Anteil der Anbauflächen für Obst und Gemüse, die angebauten Produkte, Art und Anzahl der Obstbäume sowie den Wert der entnommenen Produkte nach den verschiedensten sozioökonomischen Merkmalen zur Verfügung. Grundsätzlich wurden Haushalte von Ausländern sowie Personen in Anstalten und Gemeinschaftsunterkünften und Haushalte mit einem monatlichen Haushaltsnettoeinkommen von 25 000 DM und mehr nicht in die Erhebung einbezogen. Den Ergebnissen liegen die Angaben von rund 45 000 Haushalten in den sogenannten "Schlußinterviews" zugrunde, die Anfang Januar 1989 erhoben wurden.

Diese Veröffentlichung wurde in der Abteilung "Landwirtschaft, Bautätigkeit, Unternehmensbilanzen" des Direktors beim Statistischen Bundesamt Schwenk von Regierungsdirektor Dr. Hertel in der Gruppe des Leitenden Regierungsdirektors Euler bearbeitet.

TEXTTEIL

Haushalt, Haushaltsgröße

Als Haushalt wird eine Gruppe von verwandten oder persönlich verbundenen (auch familienfremden) Personen, die sowohl einkommens- als auch verbrauchsmäßig zusammengehören, bezeichnet. Sie müssen über ein oder mehrere Einkommen oder über Einkommensteile gemeinsam verfügen und voll oder überwiegend im Rahmen einer gemeinsamen Hauswirtschaft versorgt werden. Als Haushalt gilt auch eine Einzelperson mit eigenem Einkommen, die für sich allein wirtschaftet. Zeitweilig vom Haushalt getrennt lebende Personen, die den genannten Voraussetzungen entsprechen, gehören zum Haushalt, wenn sie überwiegend von Mitteln des Haushalts leben oder wenn sie mit ihren eigenen Mitteln den Lebensunterhalt des Haushalts bestreiten. Haus- und Betriebspersonal, Untermieter und Kostgänger zählen nicht zum Haushalt, in dem sie wohnen bzw. gepflegt werden, ebenso nicht Personen, die sich nur auf Besuch im Haushalt befinden.

Generell nicht in die Erhebung einbezogen werden Personen in Gemeinschaftsunterkünften und Anstalten, zu denen u.a. die Bewohner von Alters- und Pflegeheimen, die Angehörigen der Bereitschaftspolizei, des Bundesgrenzschutzes und der Bundeswehr gehören, soweit sie nicht einen ständigen Wohnsitz außerhalb der Kaserne haben. Ebenso wurden Haushalte mit einem monatlichen Haushaltsnettoeinkommen von 25 000 DM und mehr bei der Aufbereitung nicht berücksichtigt.

Die Haushalte von Ausländern sind erstmals testweise in die Erhebung einbezogen worden. Anhand der dabei gesammelten Erfahrungen soll endgültig über eine zukünftige Einbeziehung entschieden werden. In den in diesem Heft dargestellten Ergebnissen sind die Haushalte von Ausländern nicht enthalten.

Näheres zu dem Haushaltsbegriff der Einkommens- und Verbrauchsstichprobe sowie dem etwas weiter gefaßten Haushaltsbegriff der Volkszählung und des Mikrozensus siehe Fachserie 15, Einkommens- und Verbrauchsstichprobe 1978, Heft 7 "Aufgabe, Methode und Durchführung" bzw. Fachserie 1, Reihe 3 "Haushalte und Familien".

Bezugsperson

Durch die Festlegung einer Bezugsperson wird es möglich, Mehrpersonenhaushalte nach unterschiedlichen Merkmalen (z.B. Alter, Familienstand, soziale Stellung) einheitlich zu gliedern.

Als Bezugsperson gilt grundsätzlich die Person, die von den befragten Haushalten als solche benannt wird und die in der Regel den höchsten Anteil zum Haushaltsnettoeinkommen beisteuert.

Haushaltstyp

Ergebnisse werden für folgende Haushaltstypen nachgewiesen:

Alleinlebende(r) Mann
Frau

Elternteil mit 1 Kind
mit 2 Kindern und mehr

Ehepaar ohne Kind
mit 1 Kind
mit 2 Kindern
mit 3 Kindern
mit 4 Kindern und mehr

Sonstiger Haushalt

Bei der Darstellung nach den Haushaltstypen "Elternteil mit Kind(ern)" und "Ehepaar mit Kind(ern)" werden nur die Haushalte gezählt, denen außer den bei der Typisierung genannten Mitgliedern

keine weiteren Personen angehören. Sind weitere Personen (z.B. Schwiegermutter, -vater u.ä.) vorhanden, werden diese Haushalte stets der Gruppe "Sonstiger Haushalt" zugeordnet. Als Kinder zählen alle ledigen Kinder der Bezugsperson ohne Altersbegrenzung.

Soziale Stellung der Bezugsperson

- Landwirt:

Alle Personen, die einen landwirtschaftlichen Betrieb wirtschaftlich oder organisatorisch als Eigentümer oder Pächter leiten. Den Haushalten von Landwirten zugerechnet werden Haushalte mit Einkommen, das überwiegend aus der Bewirtschaftung eines landwirtschaftlichen Betriebes stammt.

- Gewerbetreibender, freiberuflich Tätiger:

Alle Personen, die einen Betrieb oder eine Arbeitsstätte gewerblicher Art wirtschaftlich oder organisatorisch als Eigentümer oder Pächter leiten. Freiberuflich Tätige wie Ärzte, Rechtsanwälte, Schriftsteller, freischaffende Künstler usw. zählen ebenfalls zu den Selbständigen.

- Beamter:

Beamte des Bundes (auch Berufssoldaten, Beamte des Bundesgrenzschutzes), der Länder, der Gemeinden und Körperschaften des öffentlichen Rechts einschl. Beamtenanwärter und Beamte im Vorbereitungsdienst, auch Richter, Geistliche und Beamte der Evangl. Kirche und der Römisch-Kath. Kirche. (Geistliche und Sprecher anderer Religionsbekenntnisse sind als Angestellte erfasst.)

- Angestellter:

Alle nichtbeamteten Gehaltsempfänger, wie z.B. kaufmännische, technische, Büro-, Verwaltungs- oder Behördenangestellte, leitende Angestellte (z.B. Direktoren), ferner sogenannte Versicherungsbeamte, Betriebsbeamte, Bankbeamte (soweit sie nicht in einem öffentl.-rechtl. Dienstverhältnis - z.B. Bundesbank - stehen).

- Arbeiter:

Alle Lohnempfänger, unabhängig von der Lohnzahlungs- und Lohnabrechnungsperiode, auch Heimarbeiter.

- Arbeitsloser:

Arbeitslos ist ein Arbeitnehmer, der in keinem Beschäftigungsverhältnis steht oder nur eine kurzzeitige Beschäftigung ausübt.

- Nichterwerbstätiger:

Alle Bezieher von Pensionen aus öffentlichen Kassen und/oder von Renten aus öffentlichen Sozialeinrichtungen, Sozialhilfeempfänger, Rententeiler, nicht oder nicht mehr im Erwerbsleben stehende Personen, die vom eigenen Vermögen (Vermietungen, Verpachtungen) oder von privaten Unterstützungen u. dgl. leben, ferner Studenten, die einen eigenen Haushalt führen. Die Zuordnung zu den Nichterwerbstätigen erfolgt auch dann, wenn kleinere oder unregelmäßige Einkünfte aus Erwerbstätigkeit vorhanden sind.

Haushaltsnettoeinkommen

Das Haushaltsnettoeinkommen ist definiert als Summe der Monateinkommen aller Haushaltsmitglieder; alle Einkünfte aus Erwerbstätigkeit, Renten, Pensionen, Vermietung und Verpachtung u.ä. werden zusammengerechnet und Steuern und Pflichtbeiträge zur Sozialversicherung abgesetzt. Bei Einkünften aus Gewerbebetrieb oder selbständiger Arbeit werden die steuerlichen Einkünfte zugrundegelegt. Das Haushaltsnettoeinkommen umfaßt jedoch nicht die Auflösung von Ersparnissen, die Aufnahme von Krediten, den Verkauf von Vermögenswerten, Erbschaften, Gewinne u. dgl.

In die nachgewiesenen Gruppen des monatlichen Haushaltsnettoeinkommens hatten sich die Haushalte (ohne Haushalte von Landwirten sowie ohne Haushalte mit überwiegendem Einkommen aus landwirtschaftlichem Betrieb) im Rahmen des Grundinterviews vom Januar 1988 selbst eingestuft. Die Angaben können daher nur als Anhaltspunkt für die finanzielle Lage der Haushalte angesehen werden.

Nutzgärten

Als Nutzgärten zählen alle Gärten, bei denen zumindest ein Teil der Fläche für den Anbau von landwirtschaftlichen Produkten genutzt wird. Landwirtschaftliche Produkte sind vor allem Obst und Gemüse, aber auch Kartoffeln, Tabak, Mohn u.ä.

Aus methodischen Gründen treten die Haushalte von Landwirten nicht als Nutzgartenbesitzer in Erscheinung; bei ihnen wurde der Nutzgarten als Bestandteil des landwirtschaftlichen Betriebes angesehen.

Hochrechnung

Insgesamt lagen auswertbare Unterlagen von 45 074 Haushalten vor. Die Haushalte wurden nach der sozialen Stellung der Bezugsperson, der Haushaltsgröße und des monatlichen Haushaltsnettoeinkommens tabelliert. Bei den Nichterwerbstätigen wurde zusätzlich eine erweiterte Tabellierung nach dem Alter, der sozialen Stellung (Rentner, sonstige Nichterwerbstätige) und dem Familienstand vorgenommen. Nach den gleichen Merkmalen wurde eine Tabelle für die am 1 %-Mikrozensus vom März 1987 beteiligten Haushalte erstellt.

Anhand des Quotienten

$$\frac{\text{Mikrozensus Haushalte}}{\text{Erfasste Haushalte}}$$

wurde für jede Schicht ein Hochrechnungsfaktor ermittelt, der für jeden einzelnen Haushalt dieser Schicht auf Magnetband gespeichert wurde. Mit Hilfe dieser "persönlichen" Hochrechnungsfaktoren konnte durch Multiplikation der Ergebnisse mit 100 für jede beliebige Merkmalsgruppierung eine Hochrechnungstabelle erstellt werden. Die Zahl der Haushalte insgesamt belief sich hochgerechnet auf rd. 24,7 Mill.

Fehlerrechnung

Nachstehend ist der Zusammenhang zwischen dem Näherungswert für den relativen Standardfehler des hochgerechneten Ergebnisses (V_x) und der Zahl der erfaßten Haushalte je Tabellenfeld ersichtlich. Bei der Veröffentlichung der Ergebnisse wurde davon ausgegangen, daß bei relativen Standardfehlern von mehr als 20 % (unter 25 erfaßte Haushalte) auf einen Nachweis verzichtet (Schrägstrich), bei relativen Standardfehlern zwischen 10 und 20 %, durch Klammern der Zahlen auf die möglichen erheblichen Fehler aufmerksam gemacht werden muß.

Zahl der erfaßten Haushalte n . p	Näherungswert für relativen Standardfehler (%)
4	50,0
9	33,3
16	25,0
25	20,0
36	16,7
50	14,2
100	10,0
500	4,5
1 000	3,2

Auf- und Abrundungen

Die maschinell erstellten Ergebnisse sind bei der Hochrechnung ohne Rücksicht auf die Endsumme gerundet worden. Deshalb können sich bei der Summierung von Einzelangaben geringfügige Abweichungen in der Endsumme ergeben.

Ebenfalls können, durch die Art der Rundung bedingt, geringfügige Abweichungen bei gleich abgegrenzten Merkmalen in den verschiedenen Tabellen auftreten.

Vorbemerkung

Bei der Einkommens- und Verbrauchsstichprobe 1983 wurden die beteiligten Haushalte erstmals im Rahmen des sogenannten Grundinterviews zu Beginn des Erhebungsjahres über den Besitz von Nutzgärten befragt. Diese Frage wurde bei der Stichprobe 1988 wiederholt und ausgebaut. Unter Nutzgärten werden all die Gärten verstanden, bei denen zumindest ein Teil der Fläche für den Anbau von landwirtschaftlichen Produkten genutzt wird. Zu den landwirtschaftlichen Produkten zählen vor allem Obst und Gemüse, aber auch Kartoffeln, Tabak, Mohn, Tierfutter u.ä. Die Nutzgartenbesitzer wurden gebeten, die Gesamtgröße des Nutzgartens anzugeben und zu schätzen, welcher Anteil auf Anbauflächen für Obst, Gemüse und andere Produkte entfällt. Ferner wurde nach Zahl und Art der Obstbäume sowie dem zu Einzelhandelspreisen bewerteten Gegenwert aller im Jahr 1988 dem Nutzgarten entnommenen Produkte gefragt.

Der Besitz eines Nutzgartens ist sowohl unter ökonomischen als auch unter soziologischen Aspekten von Interesse. Einerseits ersetzen bei Nutzgartenbesitzern die Entnahmen von Produkten aus dem eigenen Garten zumindest teilweise Käufe von Nahrungsmitteln beim Einzelhändler. Entsprechend der Abgrenzung der Käufe bei den Volkswirtschaftlichen Gesamtrechnungen werden bei den Anschreibungen für die Einkommens- und Verbrauchsstichproben die Entnahmen aus dem eigenen Garten nicht erfaßt, wohl aber die Aufwendungen, die zur Unterhaltung eines Gartens erforderlich sind (z.B. Pacht, Ausgaben für Saatgut, Pflanzen, Dünger, Gartengeräte u.ä.). Insofern führt die oben erwähnte Bewertung der Gartenprodukte mit Einzelhandelspreisen im Grundinterview zu einer Überschätzung; zumindest müßten die Ausgaben für die Unterhaltung des Gartens von dem errechneten Wert ab-

gesetzt werden. Ob auch ein Ansatz für die geleistete Arbeitszeit abgesetzt werden müßte, hängt von der Beantwortung der für Sozialwissenschaftler sicherlich höchst interessanten Frage ab, ob Gartenarbeit ganz, überwiegend oder teilweise als Freizeitbeschäftigung oder als ökonomisch bedingte bzw. auf Erzielung möglichst hoher Erträge ausgerichtete Tätigkeit einzustufen ist.

In der Einkommens- und Verbrauchsstichprobe 1988 wurden Haushalte von Ausländern, Haushalte mit besonders hohem Einkommen (monatliches Haushaltsnettoeinkommen von 25 000 DM und mehr) und die Anstaltsbevölkerung nicht einbezogen.

Haushalte mit Nutzgärten insgesamt

Von den in der Einkommens- und Verbrauchsstichprobe 1988 repräsentierten 24,7 Mill. Haushalten besaßen 6,5 Mill. (26,5 %) einen Nutzgarten. In 91,9 % aller Fälle wurde in den Nutzgärten Gemüse angebaut, in 83,5 % Obst, in 47,9 % Kartoffeln und in 31,0 % andere Produkte (Tabelle 1). In der Regel wurden in den Nutzgärten zwei und mehr Produkte angebaut. Am häufigsten wurde der Anbau von Gemüse mit dem Anbau von Obst kombiniert; bei drei Vierteln aller Haushalte mit Nutzgärten war dies der Fall. Wie sich unschwer errechnen läßt, verfügten sogar 91 von 100 Haushalten, in deren Nutzgärten Gemüse zu finden war, gleichzeitig über Obst. Haushalte, die in ihren Nutzgärten Kartoffeln angepflanzt hatten, hatten in fast 86 % aller Fälle auch Gemüse und Obst angebaut. Wahrscheinlich handelt es sich dabei überwiegend um Haushalte, die in ländlichen Gebieten wohnen und z.T. einen landwirtschaftlichen Nebenerwerbsbetrieb führen.

Tabelle 1: Haushalte¹⁾ mit Nutzgärten nach Art der angebauten Produkte im Januar 1988

Gegenstand der Nachweisung	Haushalte mit Nutzgärten insgesamt	
	1 000	%
Haushalte mit Nutzgärten zusammen	6 535	100
und zwar mit Nutzgärten mit folgenden Produkten:		
Gemüse	6 006	91,9
Obst	5 458	83,5
Kartoffeln	3 130	47,9
anderen Produkten ²⁾	2 024	31,0
mit folgender Produktkombination ³⁾ :		
Gemüse und Obst	4 965	76,0
Gemüse und Kartoffeln	3 087	47,2
Obst und Kartoffeln	2 710	41,5
Gemüse, Obst und Kartoffeln	2 678	41,0

1) Ohne Haushalte von Ausländern sowie ohne Haushalte mit einem monatlichen Haushaltsnettoeinkommen von 25 000 DM und mehr und ohne Personen in Anstalten und Gemeinschaftsunterkünften.

2) Z.B. Tabak, Mohn, Tierfutter.

3) Doppelzählungen möglich.

In der Tabelle 2 sind für alle Haushalte mit Nutzgärten die durchschnittliche Fläche der Nutzgärten, der durchschnittliche Bestand an Obstbäumen und der Gegenwert aller den Nutzgärten im Jahr 1988 entnommenen Produkte dargestellt.

Im Schnitt ergab sich eine Nutzgartenfläche von 354 Quadratmetern; 107 Quadratmeter (30,2 %) wurden für den Anbau von Gemüse genutzt, 52 Quadratmeter (14,7 %) für den Anbau von Kartoffeln. Die Fläche für den Obstanbau läßt sich in den Fällen, in denen Obstbäume vorhanden sind, schwer bestimmen, weil offen ist, an welchen Kriterien sich die Messung orientieren soll; zudem stehen die Obstbäume oft auf Rasen- oder anderweitig genutzten Flächen. Um trotzdem einen Überblick über die Bedeutung des Baumobstes zu gewinnen, wurde 1988 erstmals nach Anzahl und Art der Obstbäume in Nutzgärten gefragt. Durchschnittlich standen 8 Obstbäume in Nutzgärten; davon entfielen fast die Hälfte (45,7 %) auf Apfelbäume; 21,0 % auf Pflaumenbäume; 18,5 % auf Kirschbäume und 14,8 % auf Birnbäume. Der hohe Anteil der Apfelbäume

ist wahrscheinlich darauf zurückzuführen, daß sie weniger anfällig gegen Witterungswechsel, Schädlinge und Baumkrankheiten und zudem "pflegeleichter" als z.B. Kirschbäume sind. Von den Haushalten mit Nutzgärten wurde der Gegenwert aller während des Jahres 1988 den Nutzgärten entnommenen Produkte (mit Einzelhandelspreisen bewertet) auf 389 DM geschätzt. Natürlich kann eine solche Schätzung nur als grober Anhaltspunkt für den tatsächlichen Wert der Entnahmen angesehen werden; eine genaue Anschreibung in den Haushaltsbüchern ist, wie bereits erwähnt, nicht erfolgt. Würde man dem ermittelten Durchschnittswert der Entnahmen die Aufwendungen für die Unterhaltung des Gartens gegenüberstellen, so lägen wahrscheinlich in vielen Fällen die Aufwendungen höher als der Wert der Entnahmen. Es ist deshalb zu vermuten, daß die Nutzgärten in der Regel nicht als Instrument zur Erzielung zusätzlicher Einnahmen angesehen werden, sondern als Ort für Freizeitgestaltung, Unterhaltung und Entspannung. Nicht umsonst gelten die "Schrebergärten" als Sinnbild für deutsche Vorstellungen von einer sinnvoll genutzten Freizeit.

Tabelle 2: Größe der Nutzgärten und durchschnittlicher Bestand an Obstbäumen im Januar 1988 sowie
Gegenwert aller den Nutzgärten im Jahr 1988 entnommenen Produkte¹⁾

Gegenstand der Nachweisung	Maßeinheit	Anzahl	%
Durchschnittliche Fläche der Nutzgärten	m ²	354	100
darunter entfielen auf Anbauflächen für			
Gemüse	m ²	107	30,2
Kartoffeln	m ²	52	14,7
Durchschnittlicher Bestand an Obstbäumen in Nutzgärten	Zahl der Bäume	8,0	100
davon:			
Apfelbäume	Zahl der Bäume	3,6	45,7
Pflaumenbäume	Zahl der Bäume	1,7	21,0
Kirschbäume	Zahl der Bäume	1,5	18,5
Birnbäume	Zahl der Bäume	1,2	14,8
Gegenwert aller im Jahr 1988 den Nutzgärten entnommenen Produkte 1)	DM	389	x

1) Bewertet mit Einzelhandelspreisen (Schätzung).

Haushalte mit Nutzgärten nach sozialen Gruppen

In der Tabelle 3 werden die Haushalte mit Nutzgärten nach sozialen Gruppen gegliedert. Bei Haushalten von Landwirten wurde der Nutzgarten als Bestandteil des landwirtschaftlichen Betriebes angesehen; sie treten deshalb nicht als Nutzgartenbesitzer in Erscheinung. Die Zugehörigkeit eines Haushalts zu einer sozialen Gruppe richtet sich nach internationalen Geflogenheiten der Sozialstatistik nach der sozialen Stellung der Bezugsperson des Haushalts¹⁾; diese Person wird vom Haushalt selbst benannt und soll den größten Anteil zum Haushaltseinkommen beitragen. Die so-

ziale Stellung selbst wird unterschiedlich definiert. Nach dem Erwerbspersonenkonzept wird jeder, der einer Erwerbstätigkeit nachgeht, als Selbständiger, Beamter, Angestellter oder Arbeiter eingruppiert, unabhängig davon, wie lange er erwerbstätig ist und wie hoch sein Erwerbseinkommen ist. Beim Unterhaltskonzept, wie es in den Einkommens- und Verbrauchsstichproben verwendet wird, entscheidet das überwiegende Einkommen über die Zuordnung. Ein Rentner, der nebenher einer Erwerbsätigkeit nachgeht, wird z.B. nur dann als Erwerbstätiger eingestuft, wenn sein Arbeitseinkommen höher ist als seine Rente.

1) Diese Praxis ist in den Fällen, in denen sich im Haushalt mehrere Einkommensbezieher unterschiedlicher sozialer Stellung befinden, sicherlich nicht befriedigend; eine problemgerechte Lösung ist aber bisher nicht gefunden worden.

Tabelle 3: Haushalte insgesamt¹⁾ und Haushalte mit Nutzgärten¹⁾ nach der sozialen Stellung der Bezugsperson im Januar 1988

Soziale Stellung der Bezugsperson	Haushalte insgesamt	Darunter	
		Haushalte mit Nutzgärten	
		1 000	%
Landwirt	328	-	-
Gewerbetreibender, freiberuflich Tätiger	1 371	393	28,7
Beamter	1 599	467	29,2
Angestellter	5 514	1 222	22,2
Arbeiter	4 856	1 658	34,1
Arbeitsloser	964	183	19,0
Nichterwerbstätiger	10 053	2 611	26,0
Zusammen ...	24 684	6 535	26,5

1) Ohne Haushalte von Ausländern sowie ohne Haushalte mit einem monatlichen Haushaltsnettoeinkommen von 25 000 DM und mehr und ohne Personen in Anstalten und Gemeinschaftsunterkünften.

Am höchsten war der Anteil der Nutzgartenbesitzer bei den Haushalten von Arbeitern mit 34,1 %, am geringsten bei den Haushalten von Arbeitslosen (19,0 %) und Angestellten (22,2 %). Während der niedrige Anteil bei den Haushalten von Arbeitslosen vermutlich auch auf deren geringe finanzielle Leistungsfähigkeit zurückzuführen ist, dürfte dies bei den Haushalten von Angestellten im allgemeinen weniger der Fall sein. Offensichtlich beeinflussen auch andere Faktoren als ausschließlich ökonomische oder vom sozialen Status bestimmte den Besitz von Nutzgärten wesentlich. Wie Tabelle 4 beweist, ist einer dieser Faktoren - möglicherweise der wichtigste - die Größe der Wohngemeinde. Je kleiner die Wohnge-

meinde und je größer die Entfernung zur nächsten Großstadt, desto höher ist der Anteil der Haushalte mit Nutzgärten, sowohl bei den nichtlandwirtschaftlichen Haushalten insgesamt als auch innerhalb jeder sozialen Stellung. Das hängt zweifellos damit zusammen, daß auch der Anteil der Eigentümer von Grundvermögen, das häufig mit dem Besitz von Gärten verbunden ist, eng mit der Größe der Wohngemeinde korreliert ist. In Gemeinden mit 100 000 und mehr Einwohnern waren knapp 27 von 100 Haushalten Eigentümer des Hauses oder der Wohnung, in der sie lebten, in Gemeinden unter 100 000 Einwohnern dagegen 58 von 100²⁾.

2) Siehe Fachserie 15, Einkommens- und Verbrauchsstichprobe 1988, Heft 2: Vermögensbestände und Schulden privater Haushalte. S. 276 FF.

Tabelle 4: Anteil der Haushalte¹⁾ mit Nutzgärten an allen Haushalten der jeweiligen Schicht nach der Größe der Wohngemeinde im Januar 1988

Größe der Wohngemeinde ... bis unter ... Einwohner	Haushalte insgesamt	Soziale Stellung der Bezugsperson					
		Gewerbe- treibender, freiberuf- lich Tätiger	Beamter	Ange- stellter	Arbeiter	Arbeits- loser	Nicht- erwerbs- tätiger
Unter 100 000	34,7	35,6	37,0	29,7	41,4	27,2	35,5
davon von ... bis unter ... km von der nächsten Großstadt entfernt							
unter 10	20,9	(24,4)	23,2	18,9	(20,8)	(20,0)	21,4
10 - 25	29,5	31,9	32,6	25,7	33,3	(27,3)	30,2
25 - 40	36,1	(35,6)	40,8	31,6	44,4	(31,8)	35,2
40 - 60	38,5	(38,3)	40,5	34,1	43,7	(26,7)	40,5
60 und mehr	40,4	40,9	40,2	35,6	50,7	(26,4)	40,8
100 000 und mehr	11,6	(12,9)	14,8	10,4	14,8	9,6	10,8

1) Ohne Haushalte von Ausländern sowie ohne Haushalte mit einem monatlichen Haushaltsnettoeinkommen von 25 000 DM und mehr und ohne Personen in Anstalten und Gemeinschaftsunterkünften; ferner ohne Haushalte von Landwirten.

Haushalte mit Nutzgärten nach der Haushaltsgröße

Der Anteil der Haushalte mit Nutzgärten war bei Haushalten, die aus 5 und mehr Personen bestanden, mit 44,4 % genau viermal so hoch wie bei alleinlebenden Personen; der Anteil der Gartenbesitzer stieg kontinuierlich mit der Zahl der Haushaltsmitglieder (Tabelle 5).

Ähnlich wie bei dem engen Zusammenhang zwischen der Größe der Wohngemeinde und dem Anteil der Haushalte

mit Nutzgärten bzw. mit Grundvermögen sind Korrelationen zwischen der Haushaltsgröße und dem Anteil der Haushalte mit Nutzgärten bzw. mit Grundvermögen unverkennbar. Rund drei Viertel aller Haushalte mit 5 und mehr Personen verfügten über eigene Häuser, Wohnungen oder Grundstücke, aber nur ein knappes Viertel der Einpersonenhaushalte. Da mehr als 80 % der Haushalte mit 5 und mehr Personen aus Ehepaaren mit 3 und mehr Kindern bestand, liegt die Vermutung nahe, daß die Nutzgärten in vielen Fällen auch den Kindern als Ort der Beschäftigung oder des Spiels dienen.

**Tabelle 5: Haushalte insgesamt¹⁾ und Haushalte mit Grundvermögen¹⁾ sowie mit Nutzgärten¹⁾
nach der Haushaltsgröße im Januar 1988**

Haushalte mit ... Personen	Haushalte insgesamt	Darunter			
		Haushalte mit Nutzgärten		Haushalte mit Grundvermögen	
		1 000	%	1 000	%
1	8 463	940	11,1	2 083	24,6
2	7 810	2 411	30,9	4 000	51,2
3	4 049	1 365	33,8	2 399	59,2
4	3 138	1 277	40,7	2 112	67,3
5 und mehr	1 224	543	44,4	935	76,4
Zusammen ...	24 684	6 536	26,5	11 529	46,7

1) Ohne Haushalte von Ausländern sowie ohne Haushalte mit einem monatlichen Haushaltsnettoeinkommen von 25 000 DM und mehr und ohne Personen in Anstalten und Gemeinschaftsunterkünften.

Haushalte mit Nutzgärten nach dem Alter der
Bezugsperson

Gliedert man die Haushalte mit Nutzgärten nach dem Alter der Bezugsperson (Tabelle 6), so ergibt sich, daß erwartungsgemäß bis zu einem Alter der Bezugsperson von 65 und mehr Jahren der Anteil der Gartenbesitzer mit zunehmenden Alter der Bezugsperson steigt, wobei der größte Sprung zwischen Haushalten mit unter 35jährigen Bezugspersonen (14,1 %) und mit 35- bis unter 45jährigen Bezugspersonen (28,0 %) zu verzeichnen ist. Bei 65jährigen und älteren Bezugspersonen sinkt der Anteilswert wieder auf 25,0 % ab;

angesichts der Mühe und Arbeit, die mit der Unterhaltung eines Nutzgartens verbunden ist, erscheint er jedoch noch beachtlich hoch. Im übrigen ist bei Haushalten mit 65jährigen und älteren Bezugspersonen der Anteil der Eigentümer von Grundvermögen nach den Haushalten mit unter 35jährigen Bezugspersonen am niedrigsten. Das erklärt zu wesentlichen Teilen nicht nur den geringen Anteil der Haushalte mit Nutzgärten in dieser Altersgruppe, sondern auch den niedrigen Anteil der Haushalte mit Nutzgärten bei den Einpersonenhaushalten in Tabelle 5, denn ein Großteil der alleinlebenden Personen hat das 65. Lebensjahr vollendet.

**Tabelle 6: Haushalte insgesamt¹⁾ und Haushalte mit Nutzgärten¹⁾
nach dem Alter der Bezugsperson im Januar 1988**

Alter der Bezugsperson von ... bis unter ... Jahren	Haushalte insgesamt	Darunter			
		Haushalte mit Nutzgärten		Haushalte mit Grundvermögen	
		1 000	%	1 000	%
unter 35	4 743	670	14,1	1 155	24,4
35 - 45	4 122	1 153	28,0	2 258	54,8
45 - 55	4 717	1 514	32,1	2 840	60,2
55 - 65	4 224	1 484	35,1	2 435	57,6
65 und mehr	6 878	1 715	25,0	2 841	41,3
Zusammen ...	24 684	6 535	26,5	11 529	46,7

1) Ohne Haushalte von Ausländern sowie ohne Haushalte mit einem monatlichen Haushaltsnettoeinkommen von 25 000 DM und mehr und ohne Personen in Anstalten und Gemeinschaftsunterkünften.

TABELLENTEIL

TABELLENÜBERSICHT

Tab. Nr.	Gegenstand der Nachweisung	Seite	Tab. Nr.	Gegenstand der Nachweisung	Seite
1	Private Haushalte mit Nutzgarten sowie mit Obstbäumen am 31.12.1988 nach Haushaltsgröße, sozialer Stellung der Bezugsperson und monatlichem Haushaltsnettoeinkommen		2.5	Haushalte von Arbeitern	
1.1	Haushalte insgesamt		2.5. 1	Haushalte zusammen	30
	Monatliches Haushaltsnettoeinkommen		2.6	Haushalte von Arbeitslosen	
1.1. 1	Haushalte insgesamt	6	2.6. 1	Haushalte zusammen	30
1.1. 2	unter 1 000 DM	6	2.7	Haushalte von Nichterwerbstätigen	
1.1. 3	von 1 000 bis unter 1 200 DM	7	2.7. 1	Haushalte zusammen	31
1.1. 4	von 1 200 bis unter 1 400 DM	7			
1.1. 5	von 1 400 bis unter 1 600 DM	8	3	Private Haushalte von Ehepaaren mit Nutzgarten sowie mit Obstbäumen am 31.12.1988 nach sozialer Stellung der Bezugsperson und monatlichem Haushaltsnettoeinkommen	
1.1. 6	von 1 600 bis unter 1 800 DM	8			
1.1. 7	von 1 800 bis unter 2 000 DM	9	3.1	Haushalte insgesamt	
1.1. 8	von 2 000 bis unter 2 200 DM	9		Monatliches Haushaltsnettoeinkommen	
1.1. 9	von 2 200 bis unter 2 500 DM	10	3.1. 1	Haushalte insgesamt	34
1.1.10	von 2 500 bis unter 3 000 DM	10		darunter:	
1.1.11	von 3 000 bis unter 3 500 DM	11	3.1. 2	von 2 000 bis unter 2 200 DM	34
1.1.12	von 3 500 bis unter 4 000 DM	11	3.1. 3	von 2 200 bis unter 2 500 DM	35
1.1.13	von 4 000 bis unter 4 500 DM	12	3.1. 4	von 2 500 bis unter 3 000 DM	35
1.1.14	von 4 500 bis unter 5 000 DM	12	3.1. 5	von 3 000 bis unter 3 500 DM	36
1.1.15	von 5 000 bis unter 6 000 DM	13	3.1. 6	von 3 500 bis unter 4 000 DM	36
1.1.16	von 6 000 bis unter 10 000 DM	13	3.1. 7	von 4 000 bis unter 4 500 DM	37
1.1.17	von 10 000 bis unter 25 000 DM	14	3.1. 8	von 4 500 bis unter 5 000 DM	37
1.2	Haushalte von Gewerbetreibenden, freiberufl. Tätigen		3.1. 9	von 5 000 bis unter 6 000 DM	38
1.2. 1	Haushalte zusammen	14	3.1.10	von 6 000 bis unter 10 000 DM	38
1.3	Haushalte von Beamten		3.2	Haushalte von Gewerbetreibenden, freiberufl. Tätigen	
1.3. 1	Haushalte zusammen	15	3.2. 1	Haushalte zusammen	39
	darunter:		3.3	Haushalte von Beamten	
1.3. 2	von 2 500 bis unter 3 000 DM	15	3.3. 1	Haushalte zusammen	39
1.3. 3	von 3 000 bis unter 4 000 DM	16	3.4	Haushalte von Angestellten	
1.3. 4	von 4 000 bis unter 5 000 DM	16	3.4. 1	Haushalte zusammen	40
1.3. 5	von 5 000 bis unter 6 000 DM	17	3.5	Haushalte von Arbeitern	
1.4	Haushalte von Angestellten		3.5. 1	Haushalte zusammen	40
1.4. 1	Haushalte zusammen	17	3.6	Haushalte von Arbeitslosen	
	darunter:		3.6. 1	Haushalte zusammen	41
1.4. 2	von 2 000 bis unter 2 500 DM	18	3.7	Haushalte von Nichterwerbstätigen	
1.4. 3	von 2 500 bis unter 3 000 DM	18	3.7. 1	Haushalte zusammen	41
1.4. 4	von 3 000 bis unter 4 000 DM	19			
1.4. 5	von 4 000 bis unter 5 000 DM	19	4	Private Haushalte mit Nutzgarten sowie mit Obstbäumen am 31.12.1988 nach Alter der Bezugsperson, Haushaltsgröße und monatlichem Haushaltsnettoeinkommen	
1.4. 6	von 5 000 bis unter 6 000 DM	20			
1.5	Haushalte von Arbeitern		4.1	Haushalte insgesamt	
1.5. 1	Haushalte zusammen	20		Monatliches Haushaltsnettoeinkommen	
	darunter:		4.1. 1	Haushalte insgesamt	44
1.5. 2	von 2 000 bis unter 2 500 DM	21	4.1. 2	unter 1 000 DM	44
1.5. 3	von 2 500 bis unter 3 000 DM	21	4.1. 3	von 1 000 bis unter 1 200 DM	45
1.5. 4	von 3 000 bis unter 4 000 DM	22	4.1. 4	von 1 200 bis unter 1 400 DM	45
1.5. 5	von 4 000 bis unter 5 000 DM	22	4.1. 5	von 1 400 bis unter 1 600 DM	46
1.6	Haushalte von Arbeitslosen		4.1. 6	von 1 600 bis unter 1 800 DM	46
1.6. 1	Haushalte zusammen	23	4.1. 7	von 1 800 bis unter 2 000 DM	47
	darunter:		4.1. 8	von 2 000 bis unter 2 200 DM	47
1.6. 2	von 1 600 bis unter 2 500 DM	23	4.1. 9	von 2 200 bis unter 2 500 DM	48
1.6. 3	von 2 500 bis unter 5 000 DM	24	4.1.10	von 2 500 bis unter 3 000 DM	48
1.7	Haushalte von Nichterwerbstätigen		4.1.11	von 3 000 bis unter 3 500 DM	49
1.7. 1	Haushalte zusammen	24	4.1.12	von 3 500 bis unter 4 000 DM	49
	darunter:		4.1.13	von 4 000 bis unter 4 500 DM	50
1.7. 2	unter 1 600 DM	25	4.1.14	von 4 500 bis unter 5 000 DM	50
1.7. 3	von 1 600 bis unter 2 500 DM	25	4.1.15	von 5 000 bis unter 25 000 DM	51
1.7. 4	von 2 500 bis unter 5 000 DM	26			
2	Private Haushalte mit Nutzgarten sowie mit Obstbäumen am 31.12.1988 nach Haushaltstyp und sozialer Stellung der Bezugsperson		4.2	1-Personen-Haushalte	
2.1	Haushalte insgesamt		4.2. 1	Haushalte zusammen	51
	Soziale Stellung der Bezugsperson		4.3	2-Personen-Haushalte	
2.1. 1	Haushalte insgesamt	28	4.3. 1	Haushalte zusammen	52
				darunter:	
2.2	Haushalte von Gewerbetreibenden, freiberufl. Tätigen		4.3. 2	von 2 000 bis unter 2 200 DM	52
2.2. 1	Haushalte zusammen	28	4.3. 3	von 2 200 bis unter 2 500 DM	53
2.3	Haushalte von Beamten		4.3. 4	von 2 500 bis unter 3 000 DM	53
2.3. 1	Haushalte zusammen	29	4.3. 5	von 3 000 bis unter 3 500 DM	54
2.4	Haushalte von Angestellten		4.3. 6	von 3 500 bis unter 4 000 DM	54
2.4. 1	Haushalte zusammen	29	4.3. 7	von 4 000 bis unter 5 000 DM	55
			4.3. 8	von 5 000 bis unter 25 000 DM	55

Tab. Nr.	Gegenstand der Nachweisung	Seite	Tab. Nr.	Gegenstand der Nachweisung	Seite
4.4	3-Personen-Haushalte		5	Private Haushalte mit Nutzgarten sowie mit Obstbäumen am 31.12.1988 nach Alter und sozialer Stellung der Bezugsperson	
4.4. 1	Haushalte zusammen	56			
	darunter:				
4.4. 2	von 2 200 bis unter 2 500 DM	56			
4.4. 3	von 2 500 bis unter 3 000 DM	57		Soziale Stellung der Bezugsperson	
4.4. 4	von 3 000 bis unter 3 500 DM	57			
4.4. 5	von 3 500 bis unter 4 000 DM	58	5.1	Haushalte von Gewerbetreibenden, freiberufl. Tätigen	
4.4. 6	von 4 000 bis unter 5 000 DM	58	5.1. 1	Haushalte zusammen	68
4.4. 7	von 5 000 bis unter 25 000 DM	59			
4.5	4-Personen-Haushalte		5.2	Haushalte von Beamten	
4.5. 1	Haushalte zusammen	59	5.2. 1	Haushalte zusammen	68
	darunter:				
4.5. 2	von 2 200 bis unter 2 500 DM	60			
4.5. 3	von 2 500 bis unter 3 000 DM	60	5.3	Haushalte von Angestellten	
4.5. 4	von 3 000 bis unter 3 500 DM	61	5.3. 1	Haushalte zusammen	69
4.5. 5	von 3 500 bis unter 4 000 DM	61			
4.5. 6	von 4 000 bis unter 5 000 DM	62			
4.5. 7	von 5 000 bis unter 25 000 DM	62	5.4	Haushalte von Arbeitern	
4.6	5 und mehr Personen-Haushalte		5.4. 1	Haushalte zusammen	69
4.6. 1	Haushalte zusammen	63			
	darunter:		5.5	Haushalte von Arbeitslosen	
4.6. 2	von 2 500 bis unter 3 000 DM	63	5.5. 1	Haushalte zusammen	70
4.6. 3	von 3 000 bis unter 3 500 DM	64			
4.6. 4	von 3 500 bis unter 4 000 DM	64			
4.6. 5	von 4 000 bis unter 5 000 DM	65	5.6	Haushalte von Nichterwerbstätigen	
4.6. 6	von 5 000 bis unter 25 000 DM	65	5.6. 1	Haushalte zusammen	70

Tabelle 1

**Private Haushalte mit Nutzgarten sowie
mit Obstbäumen am 31.12.1988**

nach

**Haushaltsgröße, sozialer Stellung der Bezugsperson und
monatlichem Haushaltsnettoeinkommen**

1 PRIVATE HAUSHALTE MIT NUTZGARTEN SOWIE MIT OBSTBAEUMEN AM 31.12.1988 NACH HAUSHALTSGROESSE,
SOZIALER STELLUNG DER BEZUGSPERSON UND MONATLICHEM HAUSHALTSNETTOEINKOMMEN *)

GEGENSTAND DER NACHWEISUNG	HAUSHALTE INSGESAMT	DAVON MIT ... PERSON(EN)				
		1	2	3	4	5 UND MEHR
1.1 HAUSHALTE INSGESAMT						
1.1.1 HAUSHALTE INSGESAMT						
1 000						
HAUSHALTE INSGESAMT.....	24 684	8 463	7 810	4 049	3 138	1 224
DARUNTER:						
ZUSAMMEN.....	HAUSHALTE MIT NUTZGARTEN					
UND ZWAR HATTEN:	6 536	940	2 411	1 365	1 277	543
GEMUESE.....	6 006	799	2 221	1 271	1 199	516
OBST.....	5 458	746	2 021	1 139	1 076	476
KARTOFFELN.....	3 130	444	1 259	630	556	242
ANDERE ERZEUGNISSE 1).....	2 024	266	742	451	396	168
GEMUESE UND OBST.....	4 965	616	1 845	1 052	1 003	449
GEMUESE UND KARTOFFELN.....	3 087	430	1 245	621	550	240
OBST UND KARTOFFELN.....	2 710	356	1 093	551	488	222
GEMUESE, OBST UND KARTOFFELN.....	2 678	347	1 083	545	483	220
M2						
DURCHSCHNITTlich GENUTZTE FLAECHE.....	354	335	370	342	318	427
DARUNTER:						
FUER GEMUESE.....	107	88	117	104	99	125
FUER KARTOFFELN.....	52	47	58	48	44	63
HAUSHALTE MIT OBSTBAEUMEN						
1 000						
ZUSAMMEN.....	5 090	704	1 896	1 067	980	442
DURCHSCHNITTliche BESTAENDE AN OBSTBAEUMEN						
ANZAHL						
ZUSAMMEN.....	8,0	7,2	8,3	7,7	7,8	9,2
AEPPFEL.....	3,7	3,1	3,9	3,6	3,5	4,2
BIRNEN.....	1,2	1,1	1,2	1,1	1,2	1,4
KIRSCHEN.....	1,5	1,3	1,5	1,5	1,4	1,7
PFLAUMEN UND ZWETSCHEN.....	1,7	1,6	1,8	1,6	1,7	1,9
DM						
DURCHSCHNITTlicher WERT DER ENTNAHMEN 2) 1988.....	389	284	398	407	387	493
1.1 HAUSHALTE INSGESAMT						
1.1.2 MONATLICHES HAUSHALTSNETTOEINKOMMEN UNTER 1 000 DM						
1 000						
HAUSHALTE INSGESAMT.....	2 438	2 004	332	(70)	/	/
DARUNTER:						
ZUSAMMEN.....	HAUSHALTE MIT NUTZGARTEN					
UND ZWAR HATTEN:	349	222	(97)	/	/	/
GEMUESE.....	330	204	(97)	/	/	/
OBST.....	265	(182)	(64)	/	/	/
KARTOFFELN.....	(194)	(123)	(57)	/	/	/
ANDERE ERZEUGNISSE 1).....	(94)	(66)	/	/	/	/
GEMUESE UND OBST.....	248	(165)	(64)	/	/	/
GEMUESE UND KARTOFFELN.....	(189)	(118)	(57)	/	/	/
OBST UND KARTOFFELN.....	(149)	(102)	/	/	/	/
GEMUESE, OBST UND KARTOFFELN.....	(146)	(99)	/	/	/	/
M2						
DURCHSCHNITTlich GENUTZTE FLAECHE.....	369	337	(470)	/	/	/
DARUNTER:						
FUER GEMUESE.....	114	85	(183)	/	/	/
FUER KARTOFFELN.....	(74)	(57)	(121)	/	/	/
HAUSHALTE MIT OBSTBAEUMEN						
1 000						
ZUSAMMEN.....	235	(164)	(54)	/	/	/
DURCHSCHNITTliche BESTAENDE AN OBSTBAEUMEN						
ANZAHL						
ZUSAMMEN.....	7,5	(6,2)	(12,0)	/	/	/
AEPPFEL.....	3,6	(2,7)	(6,7)	/	/	/
BIRNEN.....	(1,1)	(0,9)	/	/	/	/
KIRSCHEN.....	(1,0)	(0,9)	/	/	/	/
PFLAUMEN UND ZWETSCHEN.....	(1,9)	(1,6)	/	/	/	/
DM						
DURCHSCHNITTlicher WERT DER ENTNAHMEN 2) 1988.....	305	277	(339)	/	/	/

*) NUTZGARTEN ODER EINE SONSTIGE LANDW. GENUTZTE FLAECHe. - 1) Z.B. TABAK, MOHN, TIERFUTTER. - 2) BEWERTET MIT DEM BETRAG DER BEIM KAUF DER IM JAHR 1988 ZUM EIGENEN VERBRAUCH ENTNOHMENEN WAREN HAEETTE BEZAHLT WERDEN MUESSEN.

1 PRIVATE HAUSHALTE MIT NUTZGARTEN SOWIE MIT OBSTBAEUMEN AM 31.12.1988 NACH HAUSHALTSGROSSE,
SOZIALER STELLUNG DER BEZUGSPERSON UND MONATLICHEM HAUSHALTSNETTOEINKOMMEN *)

GEGENSTAND DER NACHWEISUNG	HAUSHALTE INSGESAMT	DAVON MIT ... PERSON(EN)				
		1	2	3	4	5 UND MEHR

1.1 HAUSHALTE INSGESAMT
1.1.3 MONATLICHES HAUSHALTSNETTOEINKOMMEN VON 1 000 BIS UNTER 1 200 DM

	1 000					
HAUSHALTE INSGESAMT.....	1 217	934	211	(48)	/	/
	DARUNTER:					
	HAUSHALTE MIT NUTZGARTEN					
ZUSAMMEN.....	216	(117)	(73)	/	/	/
UND ZWAR HATTEN:						
GEMUESE.....	196	(100)	(69)	/	/	/
OBST.....	164	(87)	(55)	/	/	/
KARTOFFELN.....	(123)	(68)	(39)	/	/	/
ANDERE ERZEUGNISSE 1).....	(65)	(43)	/	/	/	/
GEMUESE UND OBST.....	145	(71)	(52)	/	/	/
GEMUESE UND KARTOFFELN.....	(122)	(68)	(38)	/	/	/
OBST UND KARTOFFELN.....	(92)	(47)	/	/	/	/
GEMUESE, OBST UND KARTOFFELN.....	(92)	(47)	/	/	/	/
	M2					
DURCHSCHNITTLICH GENUTZTE FLAECHE.....	379	(325)	(434)	/	/	/
DARUNTER:						
FUER GEMUESE.....	113	(112)	(117)	/	/	/
FUER KARTOFFELN.....	(62)	(52)	(74)	/	/	/
	HAUSHALTE MIT OBSTBAEUMEN					
	1 000					
ZUSAMMEN.....	157	(86)	(49)	/	/	/
	DURCHSCHNITTICHE BESTAENDE AN OBSTBAEUMEN					
	ANZAHL					
ZUSAMMEN.....	7,7	(6,4)	(10,6)	/	/	/
AEPFEL.....	(3,4)	(2,6)	(5,2)	/	/	/
BIRNEN.....	(1,0)	(1,1)	/	/	/	/
KIRSCHEN.....	(1,4)	(1,1)	/	/	/	/
PFLAUMEN UND ZWETSCHEN.....	(1,9)	(1,6)	(2,9)	/	/	/
	DM					
DURCHSCHNITTLICHER WERT DER ENTNAHMEN 2) 1988.....	377	(361)	(343)	/	/	/

1.1 HAUSHALTE INSGESAMT
1.1.4 MONATLICHES HAUSHALTSNETTOEINKOMMEN VON 1 200 BIS UNTER 1 400 DM

	1 000					
HAUSHALTE INSGESAMT.....	1 466	1 012	337	(74)	(39)	/
	DARUNTER:					
	HAUSHALTE MIT NUTZGARTEN					
ZUSAMMEN.....	259	(136)	(92)	/	/	/
UND ZWAR HATTEN:						
GEMUESE.....	233	(117)	(86)	/	/	/
OBST.....	196	(94)	(74)	/	/	/
KARTOFFELN.....	136	(69)	(52)	/	/	/
ANDERE ERZEUGNISSE 1).....	(63)	/	/	/	/	/
GEMUESE UND OBST.....	171	(76)	(68)	/	/	/
GEMUESE UND KARTOFFELN.....	136	(69)	(52)	/	/	/
OBST UND KARTOFFELN.....	(102)	(46)	(44)	/	/	/
GEMUESE, OBST UND KARTOFFELN.....	(102)	(46)	(44)	/	/	/
	M2					
DURCHSCHNITTLICH GENUTZTE FLAECHE.....	350	(288)	(444)	/	/	/
DARUNTER:						
FUER GEMUESE.....	104	(99)	(125)	/	/	/
FUER KARTOFFELN.....	57	(34)	(90)	/	/	/
	HAUSHALTE MIT OBSTBAEUMEN					
	1 000					
ZUSAMMEN.....	188	(92)	(70)	/	/	/
	DURCHSCHNITTICHE BESTAENDE AN OBSTBAEUMEN					
	ANZAHL					
ZUSAMMEN.....	8,7	(7,6)	(10,0)	/	/	/
AEPFEL.....	3,8	(3,4)	(4,5)	/	/	/
BIRNEN.....	(1,7)	(1,8)	(1,5)	/	/	/
KIRSCHEN.....	(1,4)	(1,4)	(1,2)	/	/	/
PFLAUMEN UND ZWETSCHEN.....	(1,9)	(1,0)	(2,8)	/	/	/
	DM					
DURCHSCHNITTLICHER WERT DER ENTNAHMEN 2) 1988.....	329	(212)	(444)	/	/	/

*) NUTZGARTEN ODER EINE SONSTIGE LANDW. GENUTZTE FLAECHE. - 1) Z.B. TABAK, MOHN, TIERFUTTER. - 2) BEWERTET MIT DEM BETRAG DER BEIM KAUF DER IM JAHR 1988 ZUM EIGENEN VERBRAUCH ENTNOMMENEN WAREN HAEETTE BEZAHLT WERDEN MUESSEN.

1 PRIVATE HAUSHALTE MIT NUTZGARTEN SOWIE MIT OBSTBAEUMEN AM 31.12.1988 NACH HAUSHALTSGROSSE,
SOZIALER STELLUNG DER BEZUGSPERSON UND MONATLICHEM HAUSHALTSNETTOEINKOMMEN *)

GEGENSTAND DER NACHWEISUNG	HAUSHALTE INSGESAMT	DAVON MIT ... PERSON(EN)				
		1	2	3	4	5 UND MEHR

1.1 HAUSHALTE INSGESAMT						
1.1.5 MONATLICHES HAUSHALTSNETTOEINKOMMEN VON 1 400 BIS UNTER 1 600 DM						
1 000						
HAUSHALTE INSGESAMT.....	1 405	853	404	87	(41)	/
	DARUNTER:					
	HAUSHALTE MIT NUTZGARTEN					
ZUSAMMEN.....	273	(85)	141	/	/	/
UND ZWAR HATTEN:						
GEMUESE.....	250	(73)	136	/	/	/
OBST.....	214	(63)	113	/	/	/
KARTOFFELN.....	147	(38)	(88)	/	/	/
ANDERE ERZEUGNISSE 1).....	(84)	/	(45)	/	/	/
GEMUESE UND OBST.....	194	(53)	107	/	/	/
GEMUESE UND KARTOFFELN.....	144	(36)	(87)	/	/	/
OBST UND KARTOFFELN.....	122	(32)	(70)	/	/	/
GEMUESE, OBST UND KARTOFFELN.....	120	(31)	(69)	/	/	/
M2						
DURCHSCHNITTlich GENUTZTE FLAECHe.....	309	(309)	305	/	/	/
DARUNTER:						
FUER GEMUESE.....	98	(70)	123	/	/	/
FUER KARTOFFELN.....	53	(36)	(60)	/	/	/
HAUSHALTE MIT OBSTBAEUMEN						
1 000						
ZUSAMMEN.....	199	(57)	108	/	/	/
DURCHSCHNITTliche BESTAENDE AN OBSTBAEUMEN						
ANZAHL						
ZUSAMMEN.....	7,3	(6,1)	7,3	/	/	/
AEPPFEL.....	3,2	(2,3)	(3,3)	/	/	/
BIRNEN.....	1,0	(1,1)	(0,9)	/	/	/
KIRSCHEN.....	1,3	(1,3)	(1,4)	/	/	/
PFLAUMEN UND ZWETSCHEN.....	1,8	(1,4)	(1,8)	/	/	/
DM						
DURCHSCHNITTlicher WERT DER ENTNAHMEN 2) 1988.....	344	(231)	379	/	/	/

1.1 HAUSHALTE INSGESAMT						
1.1.6 MONATLICHES HAUSHALTSNETTOEINKOMMEN VON 1 600 BIS UNTER 1 800 DM						
1 000						
HAUSHALTE INSGESAMT.....	1 661	936	509	130	(67)	/
	DARUNTER:					
	HAUSHALTE MIT NUTZGARTEN					
ZUSAMMEN.....	329	(92)	164	(47)	/	/
UND ZWAR HATTEN:						
GEMUESE.....	305	(79)	156	(47)	/	/
OBST.....	275	(75)	141	(39)	/	/
KARTOFFELN.....	181	(37)	102	(26)	/	/
ANDERE ERZEUGNISSE 1).....	107	(29)	(53)	/	/	/
GEMUESE UND OBST.....	254	(64)	139	(39)	/	/
GEMUESE UND KARTOFFELN.....	177	(34)	102	(26)	/	/
OBST UND KARTOFFELN.....	163	(32)	(93)	/	/	/
GEMUESE, OBST UND KARTOFFELN.....	160	(29)	(93)	/	/	/
M2						
DURCHSCHNITTlich GENUTZTE FLAECHe.....	384	(351)	394	(302)	/	/
DARUNTER:						
FUER GEMUESE.....	115	(78)	132	(92)	/	/
FUER KARTOFFELN.....	63	(39)	74	(40)	/	/
HAUSHALTE MIT OBSTBAEUMEN						
1 000						
ZUSAMMEN.....	264	(72)	134	(39)	/	/
DURCHSCHNITTliche BESTAENDE AN OBSTBAEUMEN						
ANZAHL						
ZUSAMMEN.....	7,6	(8,1)	7,9	(6,1)	/	/
AEPPFEL.....	3,6	(4,6)	3,3	(3,5)	/	/
BIRNEN.....	0,9	(0,7)	(1,1)	/	/	/
KIRSCHEN.....	1,4	(1,4)	1,6	/	/	/
PFLAUMEN UND ZWETSCHEN.....	1,6	(1,3)	1,9	(1,0)	/	/
DM						
DURCHSCHNITTlicher WERT DER ENTNAHMEN 2) 1988.....	405	(292)	436	(362)	/	/

*) NUTZGARTEN ODER EINE SONSTIGE LANDW. GENUTZTE FLAECHe. - 1) Z.B. TABAK, MOHN, TIERFUTTER. - 2) BEWERTET MIT DEM BETRAG DER BEIM KAUF DER IM JAHR 1988 ZUM EIGENEN VERBRAUCH ENTNOMMENEN WAREN HAEETTE BEZAHLT WERDEN MUESSEN.

1 PRIVATE HAUSHALTE MIT NUTZGARTEN SOWIE MIT OBSTBAEUMEN AM 31.12.1988 NACH HAUSHALTSGROSSE,
SOZIALER STELLUNG DER BEZUGSPERSON UND MONATLICHEM HAUSHALTSNETTOEINKOMMEN *)

GEGENSTAND DER NACHWEISUNG	HAUSHALTE INSGESAMT	DAVON MIT ... PERSON(EN)				
		1	2	3	4	5 UND MEHR

1.1 HAUSHALTE INSGESAMT
1.1.7 MONATLICHES HAUSHALTSNETTOEINKOMMEN VON 1 800 BIS UNTER 2 000 DM

	1 000					
HAUSHALTE INSGESAMT.....	1 638	724	598	176	111	(30)
	DARUNTER:					
	HAUSHALTE MIT NUTZGARTEN					
ZUSAMMEN.....	425	(82)	237	(55)	(43)	/
UND ZWAR HATTEN:						
GEMUESE.....	392	(67)	224	(54)	(41)	/
OBST.....	365	(69)	208	(46)	(38)	/
KARTOFFELN.....	214	(30)	136	(22)	(23)	/
ANDERE ERZEUGNISSE 1).....	126	(20)	(74)	(19)	/	/
GEMUESE UND OBST.....	335	(54)	196	(45)	(36)	/
GEMUESE UND KARTOFFELN.....	211	(30)	134	(22)	(22)	/
OBST UND KARTOFFELN.....	189	(26)	122	(20)	(20)	/
GEMUESE, OBST UND KARTOFFELN.....	186	(25)	120	(20)	(19)	/
	M2					
DURCHSCHNITTLICH GENUTZTE FLAECHEN.....	358	(364)	395	(318)	(205)	/
DARUNTER:						
FUER GEMUESE.....	117	(101)	133	(108)	(86)	/
FUER KARTOFFELN.....	63	(43)	73	(71)	(44)	/
	HAUSHALTE MIT OBSTBAEUMEN					
	1 000					
ZUSAMMEN.....	335	(64)	190	(43)	(33)	/
	DURCHSCHNITTLICHE BESTAENDE AN OBSTBAEUMEN					
	ANZAHL					
ZUSAMMEN.....	7,9	(9,7)	7,6	(6,8)	(7,2)	/
AEPFEL.....	3,5	(3,6)	3,6	(3,0)	(3,3)	/
BIRNEN.....	1,2	(1,6)	1,0	(1,0)	(1,2)	/
KIRSCHEN.....	1,5	(2,0)	1,4	(1,2)	(1,0)	/
PFLAUMEN UND ZWETSCHEN.....	1,8	(2,4)	1,6	(1,6)	(1,6)	/
	DM					
DURCHSCHNITTLICHER WERT DER ENTNAHMEN 2) 1988.....	362	(274)	399	(336)	(377)	/

1.1 HAUSHALTE INSGESAMT
1.1.8 MONATLICHES HAUSHALTSNETTOEINKOMMEN VON 2 000 BIS UNTER 2 200 DM

	1 000					
HAUSHALTE INSGESAMT.....	1 864	623	675	283	216	(68)
	DARUNTER:					
	HAUSHALTE MIT NUTZGARTEN					
ZUSAMMEN.....	553	(69)	243	113	91	(37)
UND ZWAR HATTEN:						
GEMUESE.....	519	(59)	231	105	88	(36)
OBST.....	466	(53)	210	91	74	(32)
KARTOFFELN.....	294	(30)	149	(55)	(43)	/
ANDERE ERZEUGNISSE 1).....	172	(17)	79	(39)	(28)	/
GEMUESE UND OBST.....	438	(51)	199	85	72	(31)
GEMUESE UND KARTOFFELN.....	289	(29)	149	(52)	(43)	/
OBST UND KARTOFFELN.....	254	(28)	133	(43)	(35)	/
GEMUESE, OBST UND KARTOFFELN.....	252	(28)	132	(42)	(35)	/
	M2					
DURCHSCHNITTLICH GENUTZTE FLAECHEN.....	345	(346)	362	305	303	(453)
DARUNTER:						
FUER GEMUESE.....	112	(85)	115	121	98	(146)
FUER KARTOFFELN.....	59	(52)	59	(54)	(59)	/
	HAUSHALTE MIT OBSTBAEUMEN					
	1 000					
ZUSAMMEN.....	431	(58)	196	85	65	(28)
	DURCHSCHNITTLICHE BESTAENDE AN OBSTBAEUMEN					
	ANZAHL					
ZUSAMMEN.....	8,6	(6,9)	9,7	7,4	7,7	(10,7)
AEPFEL.....	3,8	(3,0)	3,9	3,6	(3,5)	(5,9)
BIRNEN.....	1,5	(1,3)	1,7	(1,0)	(1,5)	(1,7)
KIRSCHEN.....	1,5	(1,0)	1,9	(1,2)	(1,2)	(1,0)
PFLAUMEN UND ZWETSCHEN.....	1,9	(1,6)	2,2	(1,5)	(1,5)	(2,2)
	DM					
DURCHSCHNITTLICHER WERT DER ENTNAHMEN 2) 1988.....	395	(296)	418	420	353	(455)

*) NUTZGARTEN ODER EINE SONSTIGE LANDW. GENUTZTE FLAECHEN. - 1) Z.B. TABAK, MOHN, TIERFUTTER. - 2) BEWERTET MIT DEM BETRAG DER BEIM KAUF DER IM JAHR 1988 ZUM EIGENEN VERBRAUCH ENTNOMMENEN WAREN HAEETTE BEZAHLT WERDEN MUESSEN.

1 PRIVATE HAUSHALTE MIT NUTZGARTEN SOWIE MIT OBSTBAEUMEN AM 31.12.1988 NACH HAUSHALTSGROSSE,
SOZIALER STELLUNG DER BEZUGSPERSON UND MONATLICHEM HAUSHALTSNETTOEINKOMMEN *)

GEGENSTAND DER NACHWEISUNG	HAUSHALTE INSGESAMT	DAVON MIT ... PERSON(EN)				
		1	2	3	4	5 UND MEHR

1.1 HAUSHALTE INSGESAMT						
1.1.9 MONATLICHES HAUSHALTSNETTOEINKOMMEN VON 2 200 BIS UNTER 2 500 DM						
1 000						
HAUSHALTE INSGESAMT.....	1 977	427	816	357	293	84
	DARUNTER:					
	HAUSHALTE MIT NUTZGARTEN					
ZUSAMMEN.....	623	(42)	286	127	127	41
UND ZWAR HATTEN:						
GEMUESE.....	587	(33)	270	121	122	41
OBST.....	514	(34)	241	102	102	(36)
KARTOFFELN.....	313	(20)	152	66	56	(19)
ANDERE ERZEUGNISSE 1).....	204	/	93	(47)	42	(13)
GEMUESE UND OBST.....	483	(26)	226	97	98	(36)
GEMUESE UND KARTOFFELN.....	309	(20)	150	64	56	(19)
OBST UND KARTOFFELN.....	274	(17)	133	57	49	(18)
GEMUESE, OBST UND KARTOFFELN.....	272	(16)	133	56	49	(18)
M2						
DURCHSCHNITTlich GENUTZTE FLAECHe.....	336	(339)	376	318	265	329
DARUNTER:						
FUER GEMUESE.....	106	(87)	110	111	98	95
FUER KARTOFFELN.....	56	(99)	57	59	43	(37)
HAUSHALTE MIT OBSTBAEUMEN						
1 000						
ZUSAMMEN.....	487	(33)	234	94	93	(33)
DURCHSCHNITTliche BESTAENDE AN OBSTBAEUMEN						
ANZAHL						
ZUSAMMEN.....	7,3	(8,2)	7,6	7,1	6,6	(7,8)
AEPPFEL.....	3,4	(3,4)	3,7	3,0	2,8	(3,5)
BIRNEN.....	1,1	(1,0)	1,2	1,1	0,9	(1,1)
KIRSCHEN.....	1,4	(2,2)	1,3	1,5	1,3	(1,3)
PFLAUMEN UND ZWETSCHEN.....	1,5	(1,6)	1,4	1,5	1,6	(1,9)
DM						
DURCHSCHNITTlicher WERT DER ENTNAHMEN 2) 1988.....	413	(337)	418	457	371	446

1.1 HAUSHALTE INSGESAMT						
1.1.10 MONATLICHES HAUSHALTSNETTOEINKOMMEN VON 2 500 BIS UNTER 3 000 DM						
1 000						
HAUSHALTE INSGESAMT.....	2 935	412	1 197	658	502	165
	DARUNTER:					
	HAUSHALTE MIT NUTZGARTEN					
ZUSAMMEN.....	972	(42)	372	239	233	85
UND ZWAR HATTEN:						
GEMUESE.....	896	(32)	335	226	219	84
OBST.....	802	(35)	308	193	191	75
KARTOFFELN.....	443	/	180	114	99	39
ANDERE ERZEUGNISSE 1).....	310	(13)	119	74	75	(30)
GEMUESE UND OBST.....	731	(25)	273	181	178	74
GEMUESE UND KARTOFFELN.....	437	/	176	112	99	39
OBST UND KARTOFFELN.....	384	/	151	98	87	37
GEMUESE, OBST UND KARTOFFELN.....	380	/	149	97	86	37
M2						
DURCHSCHNITTlich GENUTZTE FLAECHe.....	344	(338)	344	344	315	423
DARUNTER:						
FUER GEMUESE.....	106	(59)	120	101	93	116
FUER KARTOFFELN.....	47	/	50	48	37	71
HAUSHALTE MIT OBSTBAEUMEN						
1 000						
ZUSAMMEN.....	747	(34)	295	174	175	70
DURCHSCHNITTliche BESTAENDE AN OBSTBAEUMEN						
ANZAHL						
ZUSAMMEN.....	7,7	(7,0)	7,3	8,1	7,8	8,7
AEPPFEL.....	3,5	(3,0)	3,5	3,8	3,6	3,4
BIRNEN.....	1,2	(0,9)	1,2	1,1	1,3	1,4
KIRSCHEN.....	1,4	(1,8)	1,3	1,4	1,4	1,7
PFLAUMEN UND ZWETSCHEN.....	1,6	(1,3)	1,4	1,9	1,5	2,2
DM						
DURCHSCHNITTlicher WERT DER ENTNAHMEN 2) 1988.....	391	(271)	395	376	396	456

*) NUTZGARTEN ODER EINE SONSTIGE LANDW. GENUTZTE FLAECHe. - 1) Z.B. TABAK, MOHN, TIERFUTTER. - 2) BEWERTET MIT DEM BETRAG DER BEIM KAUF DER IM JAHR 1988 ZUM EIGENEN VERBRAUCH ENTNOMMENEN WAREN HAEETTE BEZAHLT WERDEN MUESSEN.

1 PRIVATE HAUSHALTE MIT NUTZGARTEN SOWIE MIT OBSTBAEUMEN AM 31.12.1988 NACH HAUSHALTSGROSSE,
SOZIALER STELLUNG DER BEZUGSPERSON UND MONATLICHEM HAUSHALTSNETTOEINKOMMEN *)

GEGENSTAND DER NACHWEISUNG	HAUSHALTE INSGESAMT	DAVON MIT ... PERSON(EN)				
		1	2	3	4	5 UND MEHR

1.1 HAUSHALTE INSGESAMT
1.1.11 MONATLICHES HAUSHALTSNETTOEINKOMMEN VON 3 000 BIS UNTER 3 500 DM

	1 000					
HAUSHALTE INSGESAMT.....	2 188	230	816	574	432	137
	DARUNTER:					
	HAUSHALTE MIT NUTZGARTEN					
ZUSAMMEN.....	715	(24)	238	197	188	67
UND ZWAR HATTEN:						
GEMUESE.....	660	(16)	215	184	182	64
OBST.....	612	(21)	205	170	160	57
KARTOFFELN.....	337	/	118	89	90	32
ANDERE ERZEUGNISSE 1).....	234	/	83	65	58	(20)
GEMUESE UND OBST.....	561	(13)	183	157	154	54
GEMUESE UND KARTOFFELN.....	331	/	116	88	89	31
OBST UND KARTOFFELN.....	306	/	108	81	80	29
GEMUESE, OBST UND KARTOFFELN.....	301	/	106	80	79	28
	M2					
DURCHSCHNITTlich GENUTZTE FLAECHE.....	353	(378)	368	365	329	317
DARUNTER:						
FUER GEMUESE.....	109	(68)	110	109	109	121
FUER KARTOFFELN.....	52	/	54	50	51	61
	HAUSHALTE MIT OBSTBAEUMEN					
	1 000					
ZUSAMMEN.....	568	(19)	191	161	147	51
	DURCHSCHNITTliche BESTAENDE AN OBSTBAEUMEN					
	ANZAHL					
ZUSAMMEN.....	8,4	(7,0)	9,6	8,5	7,1	7,5
AEPPFEL.....	4,0	(3,6)	4,8	4,0	3,2	3,4
BIRNEN.....	1,1	/	1,2	1,1	1,1	1,1
KIRSCHEN.....	1,6	(1,4)	1,8	1,8	1,4	1,3
PFLAUMEN UND ZWETSCHEN.....	1,6	(1,2)	1,7	1,6	1,4	1,6
	DM					
DURCHSCHNITTlicher WERT DER ENTNAHMEN 2) 1988.....	407	(384)	388	454	352	502

1.1 HAUSHALTE INSGESAMT
1.1.12 MONATLICHES HAUSHALTSNETTOEINKOMMEN VON 3 500 BIS UNTER 4 000 DM

	1 000					
HAUSHALTE INSGESAMT.....	1 804	126	680	506	369	124
	DARUNTER:					
	HAUSHALTE MIT NUTZGARTEN					
ZUSAMMEN.....	614	(17)	183	190	158	67
UND ZWAR HATTEN:						
GEMUESE.....	561	/	161	180	145	64
OBST.....	529	(15)	157	162	134	61
KARTOFFELN.....	271	/	76	90	68	30
ANDERE ERZEUGNISSE 1).....	179	/	54	61	38	(21)
GEMUESE UND OBST.....	476	/	135	153	121	58
GEMUESE UND KARTOFFELN.....	270	/	75	90	67	30
OBST UND KARTOFFELN.....	238	/	67	82	56	27
GEMUESE, OBST UND KARTOFFELN.....	237	/	66	82	56	27
	M2					
DURCHSCHNITTlich GENUTZTE FLAECHE.....	321	(393)	316	330	306	329
DARUNTER:						
FUER GEMUESE.....	100	/	93	109	93	112
FUER KARTOFFELN.....	45	/	34	51	43	56
	HAUSHALTE MIT OBSTBAEUMEN					
	1 000					
ZUSAMMEN.....	490	/	146	152	123	55
	DURCHSCHNITTliche BESTAENDE AN OBSTBAEUMEN					
	ANZAHL					
ZUSAMMEN.....	7,6	/	7,6	7,9	7,4	8,0
AEPPFEL.....	3,4	/	3,4	3,6	3,3	3,8
BIRNEN.....	1,1	/	1,1	1,0	1,1	1,2
KIRSCHEN.....	1,6	/	1,7	1,7	1,5	1,3
PFLAUMEN UND ZWETSCHEN.....	1,5	/	1,5	1,6	1,4	1,6
	DM					
DURCHSCHNITTlicher WERT DER ENTNAHMEN 2) 1988.....	411	(436)	402	453	372	400

*) NUTZGARTEN ODER EINE SONSTIGE LANDW. GENUTZTE FLAECHE. - 1) Z.B. TABAK, MOHN, TIERFUTTER. - 2) BEWERTET MIT DEM BETRAG DER BEIM KAUF DER IM JAHR 1988 ZUM EIGENEN VERBRAUCH ENTNOMMENEN WAREN HAETTE BEZAHLT WERDEN MUESSEN.

1 PRIVATE HAUSHALTE MIT NUTZGARTEN SOWIE MIT OBSTBAEUMEN AM 31.12.1988 NACH HAUSHALTSGROSSE,
SOZIALER STELLUNG DER BEZUGSPERSON UND MONATLICHEM HAUSHALTSNETTOEINKOMMEN *)

GEGENSTAND DER NACHWEISUNG	HAUSHALTE INSGESAMT	DAVON MIT ... PERSON(EN)				
		1	2	3	4	5 UND MEHR

1.1 HAUSHALTE INSGESAMT
1.1.13 MONATLICHES HAUSHALTSNETTOEINKOMMEN VON 4 000 BIS UNTER 4 500 DM

1 000						
HAUSHALTE INSGESAMT.....	1 125	59	387	318	259	101
	DARUNTER:					
	HAUSHALTE MIT NUTZGARTEN					
ZUSAMMEN.....	387	/	99	118	107	56
UND ZWAR HATTEN:						
GEMUESE.....	349	/	86	108	99	52
OBST.....	332	/	86	98	90	51
KARTOFFELN.....	159	/	39	52	43	(24)
ANDERE ERZEUGNISSE 1).....	128	/	(28)	43	38	(17)
GEMUESE UND OBST.....	296	/	74	88	82	47
GEMUESE UND KARTOFFELN.....	158	/	39	52	43	(24)
OBST UND KARTOFFELN.....	144	/	38	47	38	(22)
GEMUESE, OBST UND KARTOFFELN.....	143	/	37	47	38	(22)
M2						
DURCHSCHNITTlich GENUTZTE FLAECHE.....	371	/	354	365	317	466
DARUNTER:						
FUER GEMUESE.....	106	/	96	104	104	138
FUER KARTOFFELN.....	42	/	30	42	41	(75)
HAUSHALTE MIT OBSTBAEUMEN						
1 000						
ZUSAMMEN.....	310	/	80	93	83	47
DURCHSCHNITTliche BESTAENDE AN OBSTBAEUMEN						
ANZAHL						
ZUSAMMEN.....	8,0	/	6,9	8,5	7,6	8,8
AEPPFEL.....	3,7	/	3,2	4,4	3,2	3,9
BIRNEN.....	1,2	/	1,0	1,3	1,0	1,4
KIRSCHEN.....	1,5	/	1,3	1,3	1,6	1,7
PFLAUMEN UND ZWETSCHEN.....	1,7	/	1,3	1,6	1,8	1,8
DM						
DURCHSCHNITTlicher WERT DER ENTNAHMEN 2) 1988.....	395	/	360	392	386	494

1.1 HAUSHALTE INSGESAMT
1.1.14 MONATLICHES HAUSHALTSNETTOEINKOMMEN VON 4 500 BIS UNTER 5 000 DM

1 000						
HAUSHALTE INSGESAMT.....	788	(35)	240	229	207	77
	DARUNTER:					
	HAUSHALTE MIT NUTZGARTEN					
ZUSAMMEN.....	256	/	59	77	82	36
UND ZWAR HATTEN:						
GEMUESE.....	232	/	50	71	76	34
OBST.....	224	/	51	71	70	29
KARTOFFELN.....	109	/	(27)	34	33	(14)
ANDERE ERZEUGNISSE 1).....	80	/	(20)	(27)	(23)	(10)
GEMUESE UND OBST.....	201	/	43	65	64	27
GEMUESE UND KARTOFFELN.....	108	/	(27)	34	32	(14)
OBST UND KARTOFFELN.....	100	/	(24)	(31)	31	(13)
GEMUESE, OBST UND KARTOFFELN.....	99	/	(24)	(31)	31	(13)
M2						
DURCHSCHNITTlich GENUTZTE FLAECHE.....	404	/	468	370	371	457
DARUNTER:						
FUER GEMUESE.....	102	/	96	92	111	117
FUER KARTOFFELN.....	39	/	(30)	31	44	(53)
HAUSHALTE MIT OBSTBAEUMEN						
1 000						
ZUSAMMEN.....	208	/	49	67	63	28
DURCHSCHNITTliche BESTAENDE AN OBSTBAEUMEN						
ANZAHL						
ZUSAMMEN.....	7,5	/	8,6	6,8	7,1	8,6
AEPPFEL.....	3,3	/	4,0	2,8	3,0	3,6
BIRNEN.....	1,2	/	1,3	1,3	1,0	(1,3)
KIRSCHEN.....	1,5	/	1,4	1,5	1,5	(1,6)
PFLAUMEN UND ZWETSCHEN.....	1,6	/	1,8	1,2	1,6	(2,1)
DM						
DURCHSCHNITTlicher WERT DER ENTNAHMEN 2) 1988.....	409	/	435	389	397	447

*) NUTZGARTEN ODER EINE SONSTIGE LANDW. GENUTZTE FLAECHE. - 1) Z.B. TABAK, MOHN, TIERFUTTER. - 2) BEWERTET MIT DEM BETRAG DER BEIM KAUF DER IM JAHR 1988 ZUM EIGENEN VERBRAUCH ENTNOMMENEN WAREN HAEETTE BEZAHLT WERDEN MUESSEN.

1 PRIVATE HAUSHALTE MIT NUTZGARTEN SOWIE MIT OBSTBAEUMEN AM 31.12.1988 NACH HAUSHALTSGROSSE,
SOZIALER STELLUNG DER BEZUGSPERSON UND MONATLICHEM HAUSHALTSNETTOEINKOMMEN *)

GEGENSTAND DER NACHWEISUNG	HAUSHALTE INSGESAMT	DAVON MIT ... PERSON(EN)				
		1	2	3	4	5 UND MEHR

1.1 HAUSHALTE INSGESAMT
1.1.15 MONATLICHES HAUSHALTSNETTOEINKOMMEN VON 5 000 BIS UNTER 6 000 DM

	1 000					
HAUSHALTE INSGESAMT.....	992	(38)	307	253	261	133
	DARUNTER:					
	HAUSHALTE MIT NUTZGARTEN					
ZUSAMMEN.....	327	/	76	79	102	67
UND ZWAR HATTEN:						
GEMUESE.....	293	/	67	69	93	62
OBST.....	287	/	63	68	92	62
KARTOFFELN.....	131	/	(28)	(32)	39	(31)
ANDERE ERZEUGNISSE 1).....	100	/	(22)	(27)	(28)	(22)
GEMUESE UND OBST.....	254	/	54	58	83	57
GEMUESE UND KARTOFFELN.....	128	/	(28)	(32)	37	(31)
OBST UND KARTOFFELN.....	120	/	(25)	(31)	36	(28)
GEMUESE, OBST UND KARTOFFELN.....	117	/	(25)	(30)	(34)	(28)
	M2					
DURCHSCHNITTlich GENUTZTE FLAECHE.....	362	/	298	395	328	455
DARUNTER:						
FUER GEMUESE.....	107	/	91	106	106	130
FUER KARTOFFELN.....	40	/	(34)	(42)	40	(44)
	HAUSHALTE MIT OBSTBAEUMEN					
	1 000					
ZUSAMMEN.....	272	/	59	65	86	59
	DURCHSCHNITTliche BESTAENDE AN OBSTBAEUMEN					
	ANZAHL					
ZUSAMMEN.....	9,0	/	8,1	8,2	7,8	12,9
AEPFEL.....	4,5	/	4,2	3,6	3,9	6,9
BIRNEN.....	1,3	/	(1,1)	1,2	1,0	(2,0)
KIRSCHEN.....	1,7	/	1,6	1,6	1,4	2,3
PFLAUMEN UND ZWETSCHEN.....	1,6	/	1,2	1,7	1,5	1,7
	DM					
DURCHSCHNITTlicher WERT DER ENTNAHMEN 2) 1988.....	410	/	359	375	387	548

1.1 HAUSHALTE INSGESAMT
1.1.16 MONATLICHES HAUSHALTSNETTOEINKOMMEN VON 6 000 BIS UNTER 10 000 DM

	1 000					
HAUSHALTE INSGESAMT.....	760	(29)	215	199	200	119
	DARUNTER:					
	HAUSHALTE MIT NUTZGARTEN					
ZUSAMMEN.....	211	/	44	49	74	44
UND ZWAR HATTEN:						
GEMUESE.....	178	/	(36)	39	65	37
OBST.....	189	/	39	44	67	39
KARTOFFELN.....	71	/	(15)	(12)	(28)	(15)
ANDERE ERZEUGNISSE 1).....	70	/	(12)	(13)	(32)	(13)
GEMUESE UND OBST.....	158	/	(33)	(34)	59	(32)
GEMUESE UND KARTOFFELN.....	69	/	(14)	(12)	(28)	(15)
OBST UND KARTOFFELN.....	66	/	(14)	(10)	(26)	(15)
GEMUESE, OBST UND KARTOFFELN.....	64	/	(14)	(9)	(26)	(15)
	M2					
DURCHSCHNITTlich GENUTZTE FLAECHE.....	406	/	347	397	409	469
DARUNTER:						
FUER GEMUESE.....	91	/	(78)	74	103	103
FUER KARTOFFELN.....	35	/	(32)	(27)	(44)	(30)
	HAUSHALTE MIT OBSTBAEUMEN					
	1 000					
ZUSAMMEN.....	177	/	37	42	59	38
	DURCHSCHNITTliche BESTAENDE AN OBSTBAEUMEN					
	ANZAHL					
ZUSAMMEN.....	9,5	/	8,1	6,7	12,4	9,3
AEPFEL.....	4,1	/	(3,7)	(2,8)	5,2	(4,0)
BIRNEN.....	1,5	/	(1,2)	(1,1)	(2,2)	(1,3)
KIRSCHEN.....	1,7	/	(1,5)	(1,4)	2,0	(1,5)
PFLAUMEN UND ZWETSCHEN.....	2,2	/	(1,7)	(1,4)	(3,0)	(2,5)
	DM					
DURCHSCHNITTlicher WERT DER ENTNAHMEN 2) 1988.....	413	/	347	354	461	462

*) NUTZGARTEN ODER EINE SONSTIGE LANDW. GENUTZTE FLAECHE. - 1) Z.B. TABAK, MOHN, TIERFUTTER. - 2) BEWERTET MIT DEM BETRAG DER BEIM KAUF DER IM JAHR 1988 ZUM EIGENEN VERBRAUCH ENTNOMMENEN WAREN HAETTE BEZAHLT WERDEN MUESSEN.

1 PRIVATE HAUSHALTE MIT NUTZGARTEN SOWIE MIT OBSTBAEUMEN AM 31.12.1988 NACH HAUSHALTSGROESSE,
SOZIALER STELLUNG DER BEZUGSPERSON UND MONATLICHEM HAUSHALTSNETTOEINKOMMEN *)

GEGENSTAND DER NACHWEISUNG	HAUSHALTE INSGESAMT	DAVON MIT ... PERSON(EN)				
		1	2	3	4	5 UND MEHR

1.1 HAUSHALTE INSGESAMT						
1.1.17 MONATLICHES HAUSHALTSNETTOEINKOMMEN VON 10 000 BIS UNTER 25 000 DM						
1 000						
HAUSHALTE INSGESAMT.....	99	/	(33)	(23)	(24)	(15)
	DARUNTER:					
	HAUSHALTE MIT NUTZGARTEN					
ZUSAMMEN.....	(28)	/	/	/	/	/
UND ZWAR HATTEN:						
GEMUESE.....	(23)	/	/	/	/	/
OBST.....	(26)	/	/	/	/	/
KARTOFFELN.....	/	/	/	/	/	/
ANDERE ERZEUGNISSE 1).....	/	/	/	/	/	/
GEMUESE UND OBST.....	(21)	/	/	/	/	/
GEMUESE UND KARTOFFELN.....	/	/	/	/	/	/
OBST UND KARTOFFELN.....	/	/	/	/	/	/
GEMUESE, OBST UND KARTOFFELN.....	/	/	/	/	/	/
M2						
DURCHSCHNITTlich GENUTZTE FLAECHe.....	(480)	/	/	/	/	/
DARUNTER:						
FUER GEMUESE.....	(105)	/	/	/	/	/
FUER KARTOFFELN.....	/	/	/	/	/	/
HAUSHALTE MIT OBSTBAEUMEN						
1 000						
ZUSAMMEN.....	(24)	/	/	/	/	/
DURCHSCHNITTliche BESTAENDE AN OBSTBAEUMEN						
ANZAHL						
ZUSAMMEN.....	(10,2)	/	/	/	/	/
AEPFEL.....	(4,4)	/	/	/	/	/
BIRNEN.....	(1,5)	/	/	/	/	/
KIRSCHEN.....	(2,0)	/	/	/	/	/
PFLAUMEN UND ZWETSCHEN.....	(2,2)	/	/	/	/	/
DM						
DURCHSCHNITTlicher WERT DER ENTNAHMEN 2) 1988.....	(471)	/	/	/	/	/

1.2 HAUSHALTE VON GEWERBETREIBENDEN, FREIBERUFL. TAEITIGEN						
1.2.1 HAUSHALTE ZUSAMMEN						
1 000						
HAUSHALTE INSGESAMT.....	1 371	211	394	325	312	130
	DARUNTER:					
	HAUSHALTE MIT NUTZGARTEN					
ZUSAMMEN.....	393	/	100	96	118	55
UND ZWAR HATTEN:						
GEMUESE.....	337	/	83	85	104	(51)
OBST.....	338	/	91	81	99	(47)
KARTOFFELN.....	134	/	(37)	(35)	(40)	(17)
ANDERE ERZEUGNISSE 1).....	119	/	(33)	(33)	(33)	(15)
GEMUESE UND OBST.....	284	/	(75)	(69)	86	(43)
GEMUESE UND KARTOFFELN.....	132	/	(36)	(34)	(40)	(17)
OBST UND KARTOFFELN.....	126	/	(37)	(34)	(36)	(15)
GEMUESE, OBST UND KARTOFFELN.....	124	/	(36)	(33)	(36)	(15)
M2						
DURCHSCHNITTlich GENUTZTE FLAECHe.....	424	/	511	315	325	639
DARUNTER:						
FUER GEMUESE.....	86	/	100	86	83	(94)
FUER KARTOFFELN.....	30	/	(24)	(38)	(32)	(29)
HAUSHALTE MIT OBSTBAEUMEN						
1 000						
ZUSAMMEN.....	315	/	85	(76)	89	(44)
DURCHSCHNITTliche BESTAENDE AN OBSTBAEUMEN						
ANZAHL						
ZUSAMMEN.....	8,9	/	9,8	(8,0)	8,2	(10,3)
AEPFEL.....	4,3	/	(4,6)	(3,7)	3,8	(6,3)
BIRNEN.....	1,3	/	(1,5)	(1,1)	(1,1)	(1,1)
KIRSCHEN.....	1,5	/	(1,6)	(1,5)	(1,4)	(1,4)
PFLAUMEN UND ZWETSCHEN.....	1,9	/	(2,1)	(1,8)	(1,9)	(1,5)
DM						
DURCHSCHNITTlicher WERT DER ENTNAHMEN 2) 1988.....	418	/	447	464	387	378

*) NUTZGARTEN ODER EINE SONSTIGE LANDW. GENUTZTE FLAECHe. - 1) Z.B. TABAK, MOHN, TIERFUTTER. - 2) BEWERTET MIT DEM BETRAG DER BEIM KAUF DER IM JAHR 1988 ZUM EIGENEN VERBRAUCH ENTNOMMENEN WAREN HAEETTE BEZAHLT WERDEN MUESSEN.

1 PRIVATE HAUSHALTE MIT NUTZGARTEN SOWIE MIT OBSTBAEUMEN AM 31.12.1988 NACH HAUSHALTSGROSSE,
SOZIALER STELLUNG DER BEZUGSPERSON UND MONATLICHEM HAUSHALTSNETTOEINKOMMEN *)

GEGENSTAND DER NACHWEISUNG	HAUSHALTE INSGESAMT	DAVON MIT ... PERSON(EN)				
		1	2	3	4	5 UND MEHR
1.3 HAUSHALTE VON BEAMTEN						
1.3.1 HAUSHALTE ZUSAMMEN						
1 000						
HAUSHALTE INSGESAMT.....	1 599	299	407	370	387	136
	DARUNTER:					
	HAUSHALTE MIT NUTZGARTEN					
ZUSAMMEN.....	467	(19)	107	119	155	68
UND ZWAR HATTEN:	426	(13)	97	110	143	63
GEMUESE.....	399	(15)	93	39	133	59
OBST.....	197	/	50	51	65	25
KARTOFFELN.....	150	/	32	42	48	20
ANDERE ERZEUGNISSE 1).....	360	(10)	83	91	122	54
GEMUESE UND OBST.....	196	/	50	51	64	24
GEMUESE UND KARTOFFELN.....	177	/	44	46	58	22
OBST UND KARTOFFELN.....	175	/	44	46	58	22
M2						
DURCHSCHNITTlich GENUTZTE FLAECHE.....	320	(270)	381	311	295	312
DARUNTER:	98	(55)	108	100	92	105
FUER GEMUESE.....	38	/	53	34	36	32
FUER KARTOFFELN.....						
HAUSHALTE MIT OBSTBAEUMEN						
1 000						
ZUSAMMEN.....	372	(14)	87	94	122	55
DURCHSCHNITTliche BESTAENDE AN OBSTBAEUMEN						
ANZAHL						
ZUSAMMEN.....	7,3	(5,5)	7,4	6,7	7,8	7,4
AEPPFEL.....	3,3	(2,5)	3,3	2,9	3,7	3,2
BIRNEN.....	1,1	(0,8)	1,1	1,0	1,2	1,0
KIRSCHEN.....	1,4	(1,1)	1,4	1,4	1,5	1,6
PFLAUMEN UND ZWETSCHEN.....	1,5	(1,1)	1,6	1,4	1,5	1,7
DM						
DURCHSCHNITTlicher WERT DER ENTNAHMEN 2) 1988.....	365	(224)	370	356	368	401
1.3 HAUSHALTE VON BEAMTEN						
1.3.2 MONATLICHES HAUSHALTSNETTOEINKOMMEN VON 2 500 BIS UNTER 3 000 DM						
1 000						
HAUSHALTE INSGESAMT.....	239	42	57	56	70	(14)
	DARUNTER:					
	HAUSHALTE MIT NUTZGARTEN					
ZUSAMMEN.....	77	/	(19)	(19)	29	(6)
UND ZWAR HATTEN:	72	/	(17)	(18)	27	(6)
GEMUESE.....	61	/	(16)	(13)	24	/
OBST.....	32	/	/	(8)	(13)	/
KARTOFFELN.....	(25)	/	/	(7)	(9)	/
ANDERE ERZEUGNISSE 1).....	56	/	(14)	(12)	22	/
GEMUESE UND OBST.....	32	/	/	(8)	(13)	/
GEMUESE UND KARTOFFELN.....	27	/	/	/	(11)	/
OBST UND KARTOFFELN.....	27	/	/	/	(11)	/
GEMUESE, OBST UND KARTOFFELN.....						
M2						
DURCHSCHNITTlich GENUTZTE FLAECHE.....	311	/	(345)	(259)	325	(313)
DARUNTER:	92	/	(103)	(73)	93	(133)
FUER GEMUESE.....	43	/	/	(22)	(36)	/
FUER KARTOFFELN.....						
HAUSHALTE MIT OBSTBAEUMEN						
1 000						
ZUSAMMEN.....	57	/	(14)	(12)	22	/
DURCHSCHNITTliche BESTAENDE AN OBSTBAEUMEN						
ANZAHL						
ZUSAMMEN.....	8,1	/	(7,4)	(5,1)	10,7	/
AEPPFEL.....	4,0	/	(3,2)	(2,7)	(5,5)	/
BIRNEN.....	1,3	/	(1,3)	/	(1,9)	/
KIRSCHEN.....	1,4	/	(1,4)	(1,1)	(1,6)	/
PFLAUMEN UND ZWETSCHEN.....	1,4	/	(1,4)	/	(1,7)	/
DM						
DURCHSCHNITTlicher WERT DER ENTNAHMEN 2) 1988.....	352	/	(342)	(281)	413	(384)

*) NUTZGARTEN ODER EINE SONSTIGE LANDW. GENUTZTE FLAECHe. - 1) Z.B. TABAK, MOHN, TIERFUTTER. - 2) BEWERTET MIT DEM BETRAG DER BEIM KAUF DER IM JAHR 1988 ZUM EIGENEN VERBRAUCH ENTNOMMENEN WAREN HAEETTE BEZAHLT WERDEN MUESSEN.

1 PRIVATE HAUSHALTE MIT NUTZGARTEN SOWIE MIT OBSTBAEUMEN AM 31.12.1988 NACH HAUSHALTSGROSSE,
SOZIALER STELLUNG DER BEZUGSPERSON UND MONATLICHEM HAUSHALTSNETTOEINKOMMEN *)

GEGENSTAND DER NACHWEISUNG	HAUSHALTE INSGESAMT	DAVON MIT ... PERSON(EN)				
		1	2	3	4	5 UND MEHR

1.3 HAUSHALTE VON BEAMTEN
1.3.3 MONATLICHES HAUSHALTSNETTOEINKOMMEN VON 3 000 BIS UNTER 4 000 DM

1 000

HAUSHALTE INSGESAMT.....	469	56	129	131	119	34
	DARUNTER:					
	HAUSHALTE MIT NUTZGARTEN					
ZUSAMMEN.....	146	/	35	41	49	17
UND ZWAR HATTEN:						
GEMUESE.....	134	/	31	38	47	16
OBST.....	127	/	31	36	42	15
KARTOFFELN.....	68	/	(18)	(20)	22	(8)
ANDERE ERZEUGNISSE 1).....	48	/	(13)	(16)	(14)	(4)
GEMUESE UND OBST.....	116	/	(27)	33	40	14
GEMUESE UND KARTOFFELN.....	68	/	(18)	(20)	22	(8)
OBST UND KARTOFFELN.....	61	/	(16)	(19)	20	(7)
GEMUESE, OBST UND KARTOFFELN.....	61	/	(16)	(19)	20	(7)

M2

DURCHSCHNITTLICH GENUTZTE FLAECHE.....	320	/	379	341	296	249
DARUNTER:						
FUER GEMUESE.....	104	/	111	121	94	97
FUER KARTOFFELN.....	43	/	(50)	(39)	46	(33)

HAUSHALTE MIT OBSTBAEUMEN
1 000

ZUSAMMEN.....	116	/	28	33	38	(14)
---------------	-----	---	----	----	----	------

DURCHSCHNITTliche BESTAENDE AN OBSTBAEUMEN
ANZAHL

ZUSAMMEN.....	6,5	/	6,1	6,9	6,6	(6,0)
AEPFEL.....	2,7	/	(2,5)	2,8	3,0	(2,5)
BIRNEN.....	1,0	/	(0,9)	(1,2)	0,9	(0,9)
KIRSCHEN.....	1,3	/	(1,1)	1,4	1,4	(1,3)
PFLAUMEN UND ZWETSCHEN.....	1,4	/	(1,5)	1,5	1,4	(1,3)

DM

DURCHSCHNITTLICHER WERT DER ENTNAHMEN 2) 1988.....	380	/	377	403	368	433
--	-----	---	-----	-----	-----	-----

1.3 HAUSHALTE VON BEAMTEN
1.3.4 MONATLICHES HAUSHALTSNETTOEINKOMMEN VON 4 000 BIS UNTER 5 000 DM

1 000

HAUSHALTE INSGESAMT.....	278	(8)	74	72	88	36
	DARUNTER:					
	HAUSHALTE MIT NUTZGARTEN					
ZUSAMMEN.....	100	/	21	24	36	19
UND ZWAR HATTEN:						
GEMUESE.....	92	/	19	22	33	17
OBST.....	88	/	(18)	21	31	17
KARTOFFELN.....	40	/	(11)	(10)	(13)	(7)
ANDERE ERZEUGNISSE 1).....	32	/	(6)	(9)	(11)	(6)
GEMUESE UND OBST.....	80	/	(17)	19	28	15
GEMUESE UND KARTOFFELN.....	39	/	(10)	(10)	(13)	(7)
OBST UND KARTOFFELN.....	37	/	(9)	(9)	(13)	(6)
GEMUESE, OBST UND KARTOFFELN.....	36	/	(9)	(9)	(13)	(6)

M2

DURCHSCHNITTLICH GENUTZTE FLAECHE.....	301	/	293	317	287	324
DARUNTER:						
FUER GEMUESE.....	95	/	97	87	102	91
FUER KARTOFFELN.....	34	/	(40)	(31)	(29)	(42)

HAUSHALTE MIT OBSTBAEUMEN
1 000

ZUSAMMEN.....	83	/	(17)	20	29	16
---------------	----	---	------	----	----	----

DURCHSCHNITTliche BESTAENDE AN OBSTBAEUMEN
ANZAHL

ZUSAMMEN.....	7,7	/	(7,4)	7,7	7,6	8,2
AEPFEL.....	3,3	/	(3,4)	3,4	3,0	3,4
BIRNEN.....	1,1	/	(1,1)	(1,1)	1,1	(1,1)
KIRSCHEN.....	1,6	/	(1,4)	(1,5)	1,6	(2,0)
PFLAUMEN UND ZWETSCHEN.....	1,7	/	(1,4)	(1,6)	1,9	(1,7)

DM

DURCHSCHNITTLICHER WERT DER ENTNAHMEN 2) 1988.....	364	/	360	357	371	369
--	-----	---	-----	-----	-----	-----

*) NUTZGARTEN ODER EINE SONSTIGE LANDW. GENUTZTE FLAECHE. - 1) Z.B. TABAK, MOHN, TIERFUTTER. - 2) BEWERTET MIT DEM BETRAG DER BEIM KAUF DER IM JAHR 1988 ZUM EIGENEN VERBRAUCH ENTNOMMENEN WAREN HAEETTE BEZAHLT WERDEN MUESSEN.

1 PRIVATE HAUSHALTE MIT NUTZGARTEN SOWIE MIT OBSTBAEUMEN AM 31.12.1988 NACH HAUSHALTSGROSSE,
SOZIALER STELLUNG DER BEZUGSPERSON UND MONATLICHEM HAUSHALTSNETTOEINKOMMEN *)

GEGENSTAND DER NACHWEISUNG	HAUSHALTE INSGESAMT	DAVON MIT ... PERSON(EN)				
		1	2	3	4	5 UND MEHR

1.3 HAUSHALTE VON BEAMTEN
1.3.5 MONATLICHES HAUSHALTSNETTOEINKOMMEN VON 5 000 BIS UNTER 6 000 DM

1 000						
HAUSHALTE INSGESAMT.....	155	/	40	38	46	28
	DARUNTER:					
	HAUSHALTE MIT NUTZGARTEN					
ZUSAMMEN.....	51	/	(10)	(11)	16	(12)
UND ZWAR HATTEN:						
GEMUESE.....	45	/	(9)	(11)	15	(11)
OBST.....	46	/	(9)	(9)	15	(12)
KARTOFFELN.....	19	/	/	(5)	(6)	(5)
ANDERE ERZEUGNISSE 1).....	(14)	/	/	/	(4)	/
GEMUESE UND OBST.....	40	/	(7)	(9)	(13)	(10)
GEMUESE UND KARTOFFELN.....	18	/	/	(5)	(5)	(5)
OBST UND KARTOFFELN.....	17	/	/	(5)	(5)	(5)
GEMUESE, OBST UND KARTOFFELN.....	17	/	/	(5)	(5)	(5)
M2						
DURCHSCHNITTlich GENUTZTE FLAECHe.....	306	/	(236)	(293)	330	(349)
DARUNTER:						
FUER GEMUESE.....	104	/	(97)	(107)	85	(138)
FUER KARTOFFELN.....	29	/	/	(46)	(21)	(32)
HAUSHALTE MIT OBSTBAEUMEN						
1 000						
ZUSAMMEN.....	43	/	(8)	(9)	15	(11)
DURCHSCHNITTliche BESTAENDE AN OBSTBAEUMEN						
ANZAHL						
ZUSAMMEN.....	7,8	/	(7,1)	(7,3)	9,6	(6,7)
AEPPFEL.....	3,8	/	(3,2)	(3,0)	(5,5)	(2,6)
BIRNEN.....	1,0	/	/	(0,8)	(1,2)	(1,0)
KIRSCHEN.....	1,4	/	(1,5)	(1,4)	(1,3)	(1,5)
PFLAUMEN UND ZWETSCHEN.....	1,6	/	(1,4)	(2,1)	(1,5)	(1,5)
DM						
DURCHSCHNITTlicher WERT DER ENTNAHMEN 2) 1988.....	333	/	(322)	(317)	319	(377)

1.4 HAUSHALTE VON ANGESTELLTEN
1.4.1 HAUSHALTE ZUSAMMEN

1 000						
HAUSHALTE INSGESAMT.....	5 514	1 556	1 473	1 178	1 012	295
	DARUNTER:					
	HAUSHALTE MIT NUTZGARTEN					
ZUSAMMEN.....	1 222	95	313	320	365	130
UND ZWAR HATTEN:						
GEMUESE.....	1 116	79	284	296	336	121
OBST.....	1 043	74	264	274	318	113
KARTOFFELN.....	530	(41)	143	132	154	60
ANDERE ERZEUGNISSE 1).....	384	(34)	98	95	117	41
GEMUESE UND OBST.....	943	(60)	238	251	291	104
GEMUESE UND KARTOFFELN.....	520	(39)	140	130	152	58
OBST UND KARTOFFELN.....	472	(34)	126	118	140	54
GEMUESE, OBST UND KARTOFFELN.....	464	(32)	124	117	138	53
M2						
DURCHSCHNITTlich GENUTZTE FLAECHe.....	327	349	318	329	311	369
DARUNTER:						
FUER GEMUESE.....	95	81	95	94	96	107
FUER KARTOFFELN.....	38	(34)	38	37	37	46
HAUSHALTE MIT OBSTBAEUMEN						
1 000						
ZUSAMMEN.....	971	72	246	257	292	105
DURCHSCHNITTliche BESTAENDE AN OBSTBAEUMEN						
ANZAHL						
ZUSAMMEN.....	7,3	6,0	7,4	7,1	7,0	9,0
AEPPFEL.....	3,3	(2,7)	3,5	3,2	3,1	3,7
BIRNEN.....	1,0	(0,9)	1,0	1,0	1,0	1,5
KIRSCHEN.....	1,5	(1,1)	1,5	1,4	1,5	1,8
PFLAUMEN UND ZWETSCHEN.....	1,5	(1,3)	1,4	1,4	1,4	2,1
DM						
DURCHSCHNITTlicher WERT DER ENTNAHMEN 2) 1988.....	365	256	374	362	369	417

*) NUTZGARTEN ODER EINE SONSTIGE LANDW. GENUTZTE FLAECHe. - 1) Z.B. TABAK, MOHN, TIERFUTTER. - 2) BEWERTET MIT DEM BETRAG DER BEIM KAUF DER IM JAHR 1988 ZUM EIGENEN VERBRAUCH ENTNOMMENEN WAREN HAEETTE BEZAHLT WERDEN MUESSEN.

1 PRIVATE HAUSHALTE MIT NUTZGARTEN SOWIE MIT OBSTBAEUMEN AM 31.12.1988 NACH HAUSHALTSGROSSE,
SOZIALER STELLUNG DER BEZUGSPERSON UND MONATLICHEM HAUSHALTSNETTOEINKOMMEN *)

GEGENSTAND DER NACHWEISUNG	HAUSHALTE INSGESAMT	DAVON MIT ... PERSON(EN)				
		1	2	3	4	5 UND MEHR

1.4 HAUSHALTE VON ANGESTELLTEN
1.4.2 MONATLICHES HAUSHALTSNETTOEINKOMMEN VON 2 000 BIS UNTER 2 500 DM

1 000						
HAUSHALTE INSGESAMT.....	782	321	195	128	113	(25)
	DARUNTER:					
	HAUSHALTE MIT NUTZGARTEN					
ZUSAMMEN.....	154	(25)	46	(34)	40	(9)
UND ZWAR HATTEN:						
GEMUESE.....	140	(20)	(42)	(32)	37	(9)
OBST.....	128	(21)	(40)	(25)	34	(8)
KARTOFFELN.....	75	/	(24)	(16)	(21)	/
ANDERE ERZEUGNISSE 1).....	46	/	(13)	/	(12)	/
GEMUESE UND OBST.....	115	(16)	(37)	(23)	(31)	(8)
GEMUESE UND KARTOFFELN.....	74	/	(23)	(16)	(21)	/
OBST UND KARTOFFELN.....	66	/	(22)	(12)	(18)	/
GEMUESE, OBST UND KARTOFFELN.....	65	/	(22)	(12)	(18)	/
M2						
DURCHSCHNITTlich GENUTZTE FLAECHE.....	312	(350)	301	(234)	389	(222)
DARUNTER:						
FUER GEMUESE.....	108	(94)	(125)	(97)	118	(61)
FUER KARTOFFELN.....	45	/	(48)	(38)	(50)	/
HAUSHALTE MIT OBSTBAEUMEN						
1 000						
ZUSAMMEN.....	122	(21)	(38)	(24)	(32)	/
DURCHSCHNITTliche BESTAENDE AN OBSTBAEUMEN						
ANZAHL						
ZUSAMMEN.....	6,9	(6,5)	(7,0)	(6,1)	(7,7)	/
AEPFEL.....	3,0	(3,1)	(3,0)	(2,8)	(3,4)	/
BIRNEN.....	1,0	/	(1,0)	(0,9)	(1,1)	/
KIRSCHEN.....	1,3	(1,1)	(1,5)	(1,3)	(1,3)	/
PFLAUMEN UND ZWETSCHEN.....	1,5	(1,2)	(1,5)	(1,2)	(1,8)	/
DM						
DURCHSCHNITTlicher WERT DER ENTNAHMEN 2) 1988.....	387	(290)	398	(376)	468	(289)

1.4 HAUSHALTE VON ANGESTELLTEN
1.4.3 MONATLICHES HAUSHALTSNETTOEINKOMMEN VON 2 500 BIS UNTER 3 000 DM

1 000						
HAUSHALTE INSGESAMT.....	702	118	192	192	159	41
	DARUNTER:					
	HAUSHALTE MIT NUTZGARTEN					
ZUSAMMEN.....	200	/	48	55	69	(22)
UND ZWAR HATTEN:						
GEMUESE.....	188	/	44	53	64	(22)
OBST.....	168	/	(38)	47	58	(19)
KARTOFFELN.....	91	/	(21)	(27)	30	(11)
ANDERE ERZEUGNISSE 1).....	68	/	(16)	(17)	(24)	(8)
GEMUESE UND OBST.....	156	/	(34)	45	54	(19)
GEMUESE UND KARTOFFELN.....	90	/	(21)	(27)	29	(11)
OBST UND KARTOFFELN.....	80	/	(17)	(24)	(28)	(10)
GEMUESE, OBST UND KARTOFFELN.....	80	/	(17)	(24)	(27)	(10)
M2						
DURCHSCHNITTlich GENUTZTE FLAECHE.....	338	/	309	307	354	(385)
DARUNTER:						
FUER GEMUESE.....	100	/	106	97	95	(117)
FUER KARTOFFELN.....	41	/	(38)	(38)	43	(53)
HAUSHALTE MIT OBSTBAEUMEN						
1 000						
ZUSAMMEN.....	155	/	(36)	42	53	(18)
DURCHSCHNITTliche BESTAENDE AN OBSTBAEUMEN						
ANZAHL						
ZUSAMMEN.....	8,0	/	(8,1)	7,2	6,7	(13,8)
AEPFEL.....	3,5	/	(4,5)	3,2	3,0	(4,6)
BIRNEN.....	1,1	/	(0,8)	(1,0)	(0,8)	(2,6)
KIRSCHEN.....	1,7	/	(1,3)	(1,5)	1,6	(3,1)
PFLAUMEN UND ZWETSCHEN.....	1,7	/	(1,5)	(1,5)	1,4	(3,5)
DM						
DURCHSCHNITTlicher WERT DER ENTNAHMEN 2) 1988.....	364	/	360	356	360	(447)

*) NUTZGARTEN ODER EINE SONSTIGE LANDW. GENUTZTE FLAECHe. - 1) Z.B. TABAK, MOHN, TIERFUTTER. - 2) BEWERTET MIT DEM BETRAG DER BEIM KAUF DER IM JAHR 1988 ZUM EIGENEN VERBRAUCH ENTNOMMENEN WAREN HAEETTE BEZAHLT WERDEN MUESSEN.

1 PRIVATE HAUSHALTE MIT NUTZGARTEN SOWIE MIT OBSTBAEUMEN AM 31.12.1988 NACH HAUSHALTSGROSSE,
SOZIALER STELLUNG DER BEZUGSPERSON UND MONATLICHEM HAUSHALTSNETTOEINKOMMEN *)

GEGENSTAND DER NACHWEISUNG	HAUSHALTE INSGESAMT	DAVON MIT ... PERSON(EN)				
		1	2	3	4	5 UND MEHR

1.4 HAUSHALTE VON ANGESTELLTEN
1.4.4 MONATLICHES HAUSHALTSNETTOEINKOMMEN VON 3 000 BIS UNTER 4 000 DM

	1 000					
HAUSHALTE INSGESAMT.....	1 296	118	422	360	311	85
	DARUNTER:					
	HAUSHALTE MIT NUTZGARTEN					
ZUSAMMEN.....	372	/	98	99	123	41
UND ZWAR HATTEN:						
GEMUESE.....	339	/	88	92	112	39
OBST.....	323	/	83	87	108	36
KARTOFFELN.....	167	/	47	42	55	21
ANDERE ERZEUGNISSE 1).....	113	/	(31)	(27)	39	(13)
GEMUESE UND OBST.....	290	/	73	80	97	33
GEMUESE UND KARTOFFELN.....	163	/	46	41	53	20
OBST UND KARTOFFELN.....	152	/	43	38	49	19
GEMUESE, OBST UND KARTOFFELN.....	149	/	42	37	48	19
	M2					
DURCHSCHNITTlich GENUTZTE FLAECHE.....	307	/	296	319	277	342
DARUNTER:						
FUER GEMUESE.....	93	/	91	94	89	110
FUER KARTOFFELN.....	39	/	37	40	34	54
	HAUSHALTE MIT OBSTBAEUMEN					
	1 000					
ZUSAMMEN.....	297	/	76	81	99	33
	DURCHSCHNITTliche BESTAENDE AN OBSTBAEUMEN					
	ANZAHL					
ZUSAMMEN.....	7,4	/	7,4	7,6	6,9	8,1
AEPFEL.....	3,3	/	3,1	3,4	3,3	3,7
BIRNEN.....	1,1	/	1,0	1,0	1,1	1,2
KIRSCHEN.....	1,6	/	2,0	1,6	1,3	1,5
PFLAUMEN UND ZWETSCHEN.....	1,4	/	1,3	1,5	1,3	1,7
	DM					
DURCHSCHNITTlicher WERT DER ENTNAHMEN 2) 1988.....	370	/	355	394	349	430

1.4 HAUSHALTE VON ANGESTELLTEN
1.4.5 MONATLICHES HAUSHALTSNETTOEINKOMMEN VON 4 000 BIS UNTER 5 000 DM

	1 000					
HAUSHALTE INSGESAMT.....	721	(37)	224	215	187	59
	DARUNTER:					
	HAUSHALTE MIT NUTZGARTEN					
ZUSAMMEN.....	202	/	49	60	64	26
UND ZWAR HATTEN:						
GEMUESE.....	186	/	45	56	59	25
OBST.....	178	/	43	53	57	22
KARTOFFELN.....	80	/	(21)	(23)	24	(12)
ANDERE ERZEUGNISSE 1).....	64	/	(14)	(20)	(20)	(8)
GEMUESE UND OBST.....	163	/	39	49	52	20
GEMUESE UND KARTOFFELN.....	79	/	(21)	(23)	24	(12)
OBST UND KARTOFFELN.....	73	/	(19)	(21)	23	(10)
GEMUESE, OBST UND KARTOFFELN.....	72	/	(18)	(21)	23	(10)
	M2					
DURCHSCHNITTlich GENUTZTE FLAECHE.....	355	/	343	368	315	459
DARUNTER:						
FUER GEMUESE.....	99	/	87	96	106	117
FUER KARTOFFELN.....	34	/	(28)	(33)	34	(47)
	HAUSHALTE MIT OBSTBAEUMEN					
	1 000					
ZUSAMMEN.....	166	/	41	49	53	20
	DURCHSCHNITTliche BESTAENDE AN OBSTBAEUMEN					
	ANZAHL					
ZUSAMMEN.....	6,9	/	6,4	7,2	6,6	7,8
AEPFEL.....	3,3	/	3,0	3,6	3,0	3,6
BIRNEN.....	1,0	/	(0,9)	1,1	0,9	(1,2)
KIRSCHEN.....	1,4	/	1,3	1,3	1,4	(1,6)
PFLAUMEN UND ZWETSCHEN.....	1,3	/	(1,2)	1,3	1,3	(1,4)
	DM					
DURCHSCHNITTlicher WERT DER ENTNAHMEN 2) 1988.....	393	/	432	373	373	438

*) NUTZGARTEN ODER EINE SONSTIGE LANDW. GENUTZTE FLAECHE. - 1) Z.B. TABAK, MOHN, TIERFUTTER. - 2) BEWERTET MIT DEM BETRAG DER BEIM KAUF DER IM JAHR 1988 ZUM EIGENEN VERBRAUCH ENTNOMMENEN WAREN HAEETTE BEZAHLT WERDEN MUESSEN.

1 PRIVATE HAUSHALTE MIT NUTZGARTEN SOWIE MIT OBSTBAEUMEN AM 31.12.1988 NACH HAUSHALTSGROSSE,
SOZIALER STELLUNG DER BEZUGSPERSON UND MONATLICHEM HAUSHALTSNETTOEINKOMMEN *)

GEGENSTAND DER NACHWEISUNG	HAUSHALTE INSGESAMT	DAVON MIT ... PERSON(EN)				
		1	2	3	4	5 UND MEHR

1.4 HAUSHALTE VON ANGESTELLTEN
1.4.6 MONATLICHES HAUSHALTSNETTOEINKOMMEN VON 5 000 BIS UNTER 6 000 DM

1 000

HAUSHALTE INSGESAMT.....	409	/	128	113	117	40
	DARUNTER:					
	HAUSHALTE MIT NUTZGARTEN					
ZUSAMMEN.....	119	/	(27)	(34)	40	(17)
UND ZWAR HATTEN:						
GEMUESE.....	105	/	(24)	(29)	37	(15)
OBST.....	103	/	(23)	(29)	35	(15)
KARTOFFELN.....	44	/	(10)	(12)	(16)	/
ANDERE ERZEUGNISSE 1).....	35	/	(9)	(10)	(10)	/
GEMUESE UND OBST.....	90	/	(20)	(25)	32	(13)
GEMUESE UND KARTOFFELN.....	43	/	(9)	(11)	(16)	/
OBST UND KARTOFFELN.....	39	/	/	(11)	(13)	/
GEMUESE, OBST UND KARTOFFELN.....	38	/	/	(10)	(13)	/

M2

DURCHSCHNITTLICH GENUTZTE FLAECHEN.....	333	/	(340)	(398)	264	(367)
DARUNTER:						
FUER GEMUESE.....	97	/	(79)	(96)	101	(118)
FUER KARTOFFELN.....	36	/	(42)	(34)	(34)	/

HAUSHALTE MIT OBSTBAEUMEN
1 000

ZUSAMMEN.....	96	/	(21)	(29)	31	(14)
---------------	----	---	------	------	----	------

DURCHSCHNITTICHE BESTAENDE AN OBSTBAEUMEN
ANZAHL

ZUSAMMEN.....	7,7	/	(10,4)	(7,1)	5,5	(9,7)
AEPPFEL.....	3,7	/	(6,5)	(3,0)	(2,3)	(4,3)
BIRNEN.....	1,1	/	(1,3)	(1,1)	(0,8)	(1,5)
KIRSCHEN.....	1,4	/	(1,6)	(1,3)	(1,4)	(1,2)
PFLAUMEN UND ZWETSCHEN.....	1,5	/	(1,1)	(1,7)	(1,0)	(2,6)

DM

DURCHSCHNITTLICHER WERT DER ENTNAHMEN 2) 1988.....	349	/	(363)	(325)	323	(436)
--	-----	---	-------	-------	-----	-------

1.5 HAUSHALTE VON ARBEITERN
1.5.1 HAUSHALTE ZUSAMMEN

1 000

HAUSHALTE INSGESAMT.....	4 856	878	1 311	1 228	1 026	413
	DARUNTER:					
	HAUSHALTE MIT NUTZGARTEN					
ZUSAMMEN.....	1 658	(60)	400	471	497	230
UND ZWAR HATTEN:						
GEMUESE.....	1 584	(55)	377	446	482	224
OBST.....	1 368	(42)	328	387	408	202
KARTOFFELN.....	814	/	225	227	225	112
ANDERE ERZEUGNISSE 1).....	554	/	146	163	149	81
GEMUESE UND OBST.....	1 303	/	307	367	394	197
GEMUESE UND KARTOFFELN.....	805	/	222	224	223	112
OBST UND KARTOFFELN.....	703	/	186	197	196	103
GEMUESE, OBST UND KARTOFFELN.....	699	/	184	196	194	103

M2

DURCHSCHNITTLICH GENUTZTE FLAECHEN.....	329	(315)	324	322	303	414
DARUNTER:						
FUER GEMUESE.....	104	(67)	106	106	95	128
FUER KARTOFFELN.....	57	/	53	56	48	84

HAUSHALTE MIT OBSTBAEUMEN
1 000

ZUSAMMEN.....	1 254	(40)	309	357	364	185
---------------	-------	------	-----	-----	-----	-----

DURCHSCHNITTICHE BESTAENDE AN OBSTBAEUMEN
ANZAHL

ZUSAMMEN.....	7,9	(8,6)	7,1	7,5	8,1	9,8
AEPPFEL.....	3,6	/	3,3	3,5	3,6	4,5
BIRNEN.....	1,2	/	1,1	1,0	1,4	1,5
KIRSCHEN.....	1,4	/	1,3	1,5	1,4	1,7
PFLAUMEN UND ZWETSCHEN.....	1,7	/	1,4	1,6	1,7	2,1

DM

DURCHSCHNITTLICHER WERT DER ENTNAHMEN 2) 1988.....	419	(291)	398	399	406	559
--	-----	-------	-----	-----	-----	-----

*) NUTZGARTEN ODER EINE SONSTIGE LANDW. GENUTZTE FLAECHEN. - 1) Z.B. TABAK, MOHN, TIERFUTTER. - 2) BEWERTET MIT DEM BETRAG DER BEIM KAUF DER IM JAHR 1988 ZUM EIGENEN VERBRAUCH ENTNOMMENEN WAREN HÄTTE BEZAHLT WERDEN MUESSEN.

1 PRIVATE HAUSHALTE MIT NUTZGARTEN SOWIE MIT OBSTBAEUMEN AM 31.12.1988 NACH HAUSHALTSGROSSE,
SOZIALER STELLUNG DER BEZUGSPERSON UND MONATLICHEM HAUSHALTSNETTOEINKOMMEN *)

GEGENSTAND DER NACHWEISUNG	HAUSHALTE INSGESAMT	DAVON MIT ... PERSON(EN)				
		1	2	3	4	5 UND MEHR

1.5 HAUSHALTE VON ARBEITERN
1.5.2 MONATLICHES HAUSHALTSNETTOEINKOMMEN VON 2 000 BIS UNTER 2 500 DM

	1 000					
HAUSHALTE INSGESAMT.....	1 121	155	270	311	289	95
	DARUNTER:					
	HAUSHALTE MIT NUTZGARTEN					
ZUSAMMEN.....	433	/	114	119	128	(54)
UND ZWAR HATTEN:						
GEMUESE.....	419	/	112	113	125	(54)
OBST.....	348	/	(89)	96	101	(47)
KARTOFFELN.....	224	/	(69)	(60)	60	(26)
ANDERE ERZEUGNISSE 1).....	137	/	(34)	(45)	(39)	(18)
GEMUESE UND OBST.....	339	/	(88)	93	100	(46)
GEMUESE UND KARTOFFELN.....	221	/	(69)	(57)	60	(26)
OBST UND KARTOFFELN.....	189	/	(57)	(50)	(50)	(24)
GEMUESE, OBST UND KARTOFFELN.....	188	/	(57)	(49)	(50)	(24)
	M2					
DURCHSCHNITTlich GENUTZTE FLAECHe.....	312	/	310	299	258	(439)
DARUNTER:						
FUER GEMUESE.....	102	/	95	110	91	(133)
FUER KARTOFFELN.....	66	/	(57)	(60)	54	(80)
	HAUSHALTE MIT OBSTBAEUMEN					
	1 000					
ZUSAMMEN.....	321	/	(89)	89	88	(42)
	DURCHSCHNITTliche BESTAENDE AN OBSTBAEUMEN					
	ANZAHL					
ZUSAMMEN.....	7,3	/	(6,1)	7,6	6,7	(9,7)
AEPFEL.....	3,3	/	(2,6)	3,7	2,8	(5,0)
BIRNEN.....	1,2	/	(1,1)	(1,0)	(1,3)	(1,5)
KIRSCHEN.....	1,2	/	(1,2)	(1,3)	1,2	(1,1)
PFLAUMEN UND ZWETSCHEN.....	1,6	/	(1,2)	(1,6)	1,5	(2,1)
	DM					
DURCHSCHNITTlicher WERT DER ENTNAHMEN 2) 1988.....	388	/	402	411	334	(478)

1.5 HAUSHALTE VON ARBEITERN
1.5.3 MONATLICHES HAUSHALTSNETTOEINKOMMEN VON 2 500 BIS UNTER 3 000 DM

	1 000					
HAUSHALTE INSGESAMT.....	880	/	292	259	214	89
	DARUNTER:					
	HAUSHALTE MIT NUTZGARTEN					
ZUSAMMEN.....	340	/	(82)	100	106	47
UND ZWAR HATTEN:						
GEMUESE.....	322	/	(74)	96	102	46
OBST.....	275	/	(66)	76	86	(42)
KARTOFFELN.....	159	/	(47)	(45)	46	(20)
ANDERE ERZEUGNISSE 1).....	110	/	(29)	(30)	(33)	(17)
GEMUESE UND OBST.....	259	/	(60)	73	82	(41)
GEMUESE UND KARTOFFELN.....	157	/	(45)	(45)	46	(20)
OBST UND KARTOFFELN.....	135	/	(38)	(36)	(41)	(19)
GEMUESE, OBST UND KARTOFFELN.....	134	/	(37)	(36)	(41)	(19)
	M2					
DURCHSCHNITTlich GENUTZTE FLAECHe.....	315	/	(308)	330	297	342
DARUNTER:						
FUER GEMUESE.....	104	/	(123)	102	93	105
FUER KARTOFFELN.....	51	/	(52)	(53)	36	(86)
	HAUSHALTE MIT OBSTBAEUMEN					
	1 000					
ZUSAMMEN.....	250	/	(65)	66	77	(38)
	DURCHSCHNITTliche BESTAENDE AN OBSTBAEUMEN					
	ANZAHL					
ZUSAMMEN.....	7,2	/	(6,4)	7,1	7,8	(6,9)
AEPFEL.....	3,2	/	(2,8)	(3,1)	3,5	(2,9)
BIRNEN.....	1,2	/	(1,0)	(1,0)	1,5	(1,0)
KIRSCHEN.....	1,3	/	(1,2)	(1,5)	1,3	(1,1)
PFLAUMEN UND ZWETSCHEN.....	1,6	/	(1,3)	(1,5)	1,5	(1,9)
	DM					
DURCHSCHNITTlicher WERT DER ENTNAHMEN 2) 1988.....	419	/	(423)	397	411	466

*) NUTZGARTEN ODER EINE SONSTIGE LANDW. GENUTZTE FLAECHe. - 1) Z.B. TABAK, MOHN, TIERFUTTER. - 2) BEWERTET MIT DEM BETRAG DER BEIM KAUF DER IM JAHR 1988 ZUM EIGENEN VERBRAUCH ENTNOMMENEN WAREN HAEETTE BEZAHLT WERDEN MUESSEN.

1 PRIVATE HAUSHALTE MIT NUTZGARTEN SOWIE MIT OBSTBAEUMEN AM 31.12.1988 NACH HAUSHALTSGROSSE,
SOZIALER STELLUNG DER BEZUGSPERSON UND MONATLICHEM HAUSHALTSNETTOEINKOMMEN *)

GEGENSTAND DER NACHWEISUNG	HAUSHALTE INSGESAMT	DAVON MIT ... PERSON(EN)				
		1	2	3	4	5 UND MEHR

1.5 HAUSHALTE VON ARBEITERN
1.5.4 MONATLICHES HAUSHALTSNETTOEINKOMMEN VON 3 000 BIS UNTER 4 000 DM

1 000						
HAUSHALTE INSGESAMT.....	1 010	/	327	332	236	96
	DARUNTER:					
	HAUSHALTE MIT NUTZGARTEN					
ZUSAMMEN.....	403	/	92	133	119	54
UND ZWAR HATTEN:						
GEMUESE.....	385	/	84	129	116	51
OBST.....	336	/	79	111	96	48
KARTOFFELN.....	184	/	(39)	65	51	(25)
ANDERE ERZEUGNISSE 1).....	126	/	(30)	(49)	(28)	(18)
GEMUESE UND OBST.....	319	/	(70)	107	94	45
GEMUESE UND KARTOFFELN.....	184	/	(39)	65	51	(25)
OBST UND KARTOFFELN.....	159	/	(33)	58	(43)	(22)
GEMUESE, OBST UND KARTOFFELN.....	159	/	(33)	58	(43)	(22)
M2						
DURCHSCHNITTlich GENUTZTE FLAECHE.....	322	/	303	329	319	339
DARUNTER:						
FUER GEMUESE.....	107	/	102	116	93	130
FUER KARTOFFELN.....	57	/	(48)	60	52	(70)
HAUSHALTE MIT OBSTBAEUMEN						
1 000						
ZUSAMMEN.....	306	/	(69)	104	88	42
DURCHSCHNITTliche BESTAENDE AN OBSTBAEUMEN						
ANZAHL						
ZUSAMMEN.....	7,7	/	(7,0)	8,4	7,5	7,7
AEPPFEL.....	3,6	/	(3,3)	3,9	3,4	(3,9)
BIRNEN.....	1,0	/	(1,2)	(0,9)	1,1	(1,0)
KIRSCHEN.....	1,5	/	(1,2)	1,7	1,6	(1,2)
PFLAUMEN UND ZWETSCHEN.....	1,6	/	(1,3)	1,8	1,5	(1,7)
DM						
DURCHSCHNITTlicher WERT DER ENTNAHMEN 2) 1988.....	398	/	322	430	379	477

1.5 HAUSHALTE VON ARBEITERN
1.5.5 MONATLICHES HAUSHALTSNETTOEINKOMMEN VON 4 000 BIS UNTER 5 000 DM

1 000						
HAUSHALTE INSGESAMT.....	329	/	74	108	97	48
	DARUNTER:					
	HAUSHALTE MIT NUTZGARTEN					
ZUSAMMEN.....	139	/	(20)	(43)	47	(28)
UND ZWAR HATTEN:						
GEMUESE.....	129	/	(18)	(39)	(46)	(27)
OBST.....	118	/	(18)	(38)	(37)	(25)
KARTOFFELN.....	72	/	(13)	(23)	(23)	(13)
ANDERE ERZEUGNISSE 1).....	51	/	/	(15)	(19)	/
GEMUESE UND OBST.....	109	/	(16)	(34)	(35)	(23)
GEMUESE UND KARTOFFELN.....	72	/	(13)	(23)	(23)	(13)
OBST UND KARTOFFELN.....	66	/	(13)	(21)	(19)	(12)
GEMUESE, OBST UND KARTOFFELN.....	66	/	(13)	(21)	(19)	(12)
M2						
DURCHSCHNITTlich GENUTZTE FLAECHE.....	395	/	(344)	(395)	338	(537)
DARUNTER:						
FUER GEMUESE.....	116	/	(99)	(96)	(112)	(165)
FUER KARTOFFELN.....	63	/	(52)	(52)	(50)	(111)
HAUSHALTE MIT OBSTBAEUMEN						
1 000						
ZUSAMMEN.....	105	/	(15)	(35)	(32)	(23)
DURCHSCHNITTliche BESTAENDE AN OBSTBAEUMEN						
ANZAHL						
ZUSAMMEN.....	7,5	/	(5,8)	(7,3)	(7,0)	(9,6)
AEPPFEL.....	3,1	/	(2,4)	(3,2)	(2,8)	(4,0)
BIRNEN.....	1,2	/	/	(1,4)	(1,1)	(1,5)
KIRSCHEN.....	1,6	/	/	(1,6)	(1,6)	(1,5)
PFLAUMEN UND ZWETSCHEN.....	1,6	/	(1,1)	(1,1)	(1,6)	(2,5)
DM						
DURCHSCHNITTlicher WERT DER ENTNAHMEN 2) 1988.....	436	/	(322)	(371)	451	(601)

*) NUTZGARTEN ODER EINE SONSTIGE LANDW. GENUTZTE FLAECHE. - 1) Z.B. TABAK, MOHN, TIERFUTTER. - 2) BEWERTET MIT DEM BETRAG DER BEIM KAUF DER IM JAHR 1988 ZUM EIGENEN VERBRAUCH ENTNOMMENEN WAREN HAEETTE BEZAHLT WERDEN MUESSEN.

1 PRIVATE HAUSHALTE MIT NUTZGARTEN SOWIE MIT OBSTBAEUMEN AM 31.12.1988 NACH HAUSHALTSGROSSE,
SOZIALER STELLUNG DER BEZUGSPERSON UND MONATLICHEM HAUSHALTSNETTOEINKOMMEN *)

GEGENSTAND DER NACHWEISUNG	HAUSHALTE INSGESAMT	DAVON MIT ... PERSON(EN)				
		1	2	3	4	5 UND MEHR

1.6 HAUSHALTE VON ARBEITSLOSEN
1.6.1 HAUSHALTE ZUSAMMEN

1 000

HAUSHALTE INSGESAMT.....	964	401	287	151	83	(43)
	DARUNTER:					
ZUSAMMEN.....	HAUSHALTE MIT NUTZGARTEN					
UND ZWAR HATTEN:	183	/	(69)	(46)	(35)	(16)
GEMUESE.....	173	/	(66)	(44)	(35)	/
OBST.....	143	/	(53)	(36)	(28)	/
KARTOFFELN.....	92	/	(39)	(18)	/	/
ANDERE ERZEUGNISSE 1).....	(55)	/	(19)	/	/	/
GEMUESE UND OBST.....	135	/	(50)	(34)	(27)	/
GEMUESE UND KARTOFFELN.....	89	/	(39)	(17)	/	/
OBST UND KARTOFFELN.....	(73)	/	(33)	(14)	/	/
GEMUESE, OBST UND KARTOFFELN.....	(71)	/	(32)	(13)	/	/

M2

DURCHSCHNITTlich GENUTZTE FLAECHEN.....	339	/	(342)	(299)	(285)	(488)
DARUNTER:						
FUER GEMUESE.....	117	/	(118)	(88)	(99)	/
FUER KARTOFFELN.....	45	/	(60)	(29)	/	/

HAUSHALTE MIT OBSTBAEUMEN
1 000

ZUSAMMEN.....	133	/	(48)	(33)	(27)	/
---------------	-----	---	------	------	------	---

DURCHSCHNITTliche BESTAENDE AN OBSTBAEUMEN
ANZAHL

ZUSAMMEN.....	6,5	/	(6,6)	(6,3)	(5,5)	/
AEPFEL.....	2,5	/	(2,4)	(2,7)	(2,6)	/
BIRNEN.....	1,0	/	(0,8)	(1,1)	/	/
KIRSCHEN.....	1,3	/	(1,0)	(1,3)	/	/
PFLAUMEN UND ZWETSCHEN.....	1,6	/	(2,4)	(1,2)	/	/

DM

DURCHSCHNITTlicher WERT DER ENTNAHMEN 2) 1988.....	344	/	(347)	(306)	(294)	(539)
--	-----	---	-------	-------	-------	-------

1.6 HAUSHALTE VON ARBEITSLOSEN
1.6.2 MONATLICHES HAUSHALTSNETTOEINKOMMEN VON 1 600 BIS UNTER 2 500 DM

1 000

HAUSHALTE INSGESAMT.....	223	(42)	83	(52)	(33)	/
	DARUNTER:					
ZUSAMMEN.....	HAUSHALTE MIT NUTZGARTEN					
UND ZWAR HATTEN:	(57)	/	(24)	(19)	/	/
GEMUESE.....	(54)	/	(20)	(19)	/	/
OBST.....	(53)	/	(23)	(18)	/	/
KARTOFFELN.....	(26)	/	/	/	/	/
ANDERE ERZEUGNISSE 1).....	(20)	/	/	/	/	/
GEMUESE UND OBST.....	(49)	/	(20)	(18)	/	/
GEMUESE UND KARTOFFELN.....	(25)	/	/	/	/	/
OBST UND KARTOFFELN.....	(25)	/	/	/	/	/
GEMUESE, OBST UND KARTOFFELN.....	(25)	/	/	/	/	/

M2

DURCHSCHNITTlich GENUTZTE FLAECHEN.....	(336)	/	(442)	(196)	/	/
DARUNTER:						
FUER GEMUESE.....	(97)	/	(103)	(77)	/	/
FUER KARTOFFELN.....	(45)	/	/	/	/	/

HAUSHALTE MIT OBSTBAEUMEN
1 000

ZUSAMMEN.....	(50)	/	(22)	/	/	/
---------------	------	---	------	---	---	---

DURCHSCHNITTliche BESTAENDE AN OBSTBAEUMEN
ANZAHL

ZUSAMMEN.....	(6,2)	/	(5,9)	/	/	/
AEPFEL.....	(2,9)	/	(2,6)	/	/	/
BIRNEN.....	(1,0)	/	/	/	/	/
KIRSCHEN.....	(1,1)	/	/	/	/	/
PFLAUMEN UND ZWETSCHEN.....	(1,2)	/	/	/	/	/

DM

DURCHSCHNITTlicher WERT DER ENTNAHMEN 2) 1988.....	(307)	/	(304)	(296)	/	/
--	-------	---	-------	-------	---	---

*) NUTZGARTEN ODER EINE SONSTIGE LANDW. GENUTZTE FLAECHEN. - 1) Z.B. TABAK, MOHN, TIERFUTTER. - 2) BEWERTET MIT DEM BETRAG DER BEIM KAUF DER IM JAHR 1988 ZUM EIGENEN VERBRAUCH ENTNOMMENEN WAREN HÄTTE BEZAHLT WERDEN MUESSEN.

1 PRIVATE HAUSHALTE MIT NUTZGARTEN SOWIE MIT OBSTBAEUMEN AM 31.12.1988 NACH HAUSHALTSGROSSE,
SOZIALER STELLUNG DER BEZUGSPERSON UND MONATLICHEM HAUSHALTSNETTOEINKOMMEN *)

GEGENSTAND DER NACHWEISUNG	HAUSHALTE INSGESAMT	DAVON MIT ... PERSON(EN)				
		1	2	3	4	5 UND MEHR

1.6 HAUSHALTE VON ARBEITSLSEN
1.6.3 MONATLICHES HAUSHALTSNETTOEINKOMMEN VON 2 500 BIS UNTER 5 000 DM

1 000						
HAUSHALTE INSGESAMT.....	153	/	63	(38)	(22)	(17)
	DARUNTER:					
	HAUSHALTE MIT NUTZGARTEN					
ZUSAMMEN.....	(53)	/	(20)	(15)	/	/
UND ZWAR HATTEN:						
GEMUESE.....	(50)	/	(20)	(13)	/	/
OBST.....	(40)	/	/	(14)	/	/
KARTOFFELN.....	(22)	/	/	/	/	/
ANDERE ERZEUGNISSE 1).....	(17)	/	/	/	/	/
GEMUESE UND OBST.....	(38)	/	/	(11)	/	/
GEMUESE UND KARTOFFELN.....	(21)	/	/	/	/	/
OBST UND KARTOFFELN.....	(18)	/	/	/	/	/
GEMUESE, OBST UND KARTOFFELN.....	(17)	/	/	/	/	/
M2						
DURCHSCHNITTlich GENUTZTE FLAECHe.....	(295)	/	(215)	(346)	/	/
DARUNTER:						
FUER GEMUESE.....	(123)	/	(100)	(104)	/	/
FUER KARTOFFELN.....	(33)	/	/	/	/	/
HAUSHALTE MIT OBSTBAEUMEN						
1 000						
ZUSAMMEN.....	(39)	/	/	(13)	/	/
DURCHSCHNITTliche BESTAENDE AN OBSTBAEUMEN						
ANZAHL						
ZUSAMMEN.....	(6,3)	/	/	(7,5)	/	/
AEPFEL.....	(2,6)	/	/	(3,1)	/	/
BIRNEN.....	(1,1)	/	/	/	/	/
KIRSCHEN.....	(1,4)	/	/	/	/	/
PFLAUMEN UND ZWETSCHEN.....	(1,2)	/	/	/	/	/
DM						
DURCHSCHNITTlicher WERT DER ENTNAHMEN 2) 1988.....	(389)	/	(341)	(410)	/	/

1.7 HAUSHALTE VON NICHTERWERBSTAETIGEN
1.7.1 HAUSHALTE ZUSAMMEN

1 000						
HAUSHALTE INSGESAMT.....	10 053	5 100	3 886	732	241	94
	DARUNTER:					
	HAUSHALTE MIT NUTZGARTEN					
ZUSAMMEN.....	2 612	726	1 423	313	107	(44)
UND ZWAR HATTEN:						
GEMUESE.....	2 369	623	1 315	290	99	(42)
OBST.....	2 167	580	1 192	263	90	(42)
KARTOFFELN.....	1 364	356	765	167	(56)	/
ANDERE ERZEUGNISSE 1).....	761	197	414	106	(38)	/
GEMUESE UND OBST.....	1 940	484	1 093	240	83	(40)
GEMUESE UND KARTOFFELN.....	1 346	347	759	165	(55)	/
OBST UND KARTOFFELN.....	1 158	281	667	143	(48)	/
GEMUESE, OBST UND KARTOFFELN.....	1 144	273	663	141	(47)	/
M2						
DURCHSCHNITTlich GENUTZTE FLAECHe.....	378	330	385	410	454	(560)
DARUNTER:						
FUER GEMUESE.....	118	92	127	119	151	(194)
FUER KARTOFFELN.....	62	48	67	60	(85)	/
HAUSHALTE MIT OBSTBAEUMEN						
1 000						
ZUSAMMEN.....	2 046	547	1 122	250	87	(40)
DURCHSCHNITTliche BESTAENDE AN OBSTBAEUMEN						
ANZAHL						
ZUSAMMEN.....	8,4	7,2	8,9	9,1	9,1	(7,9)
AEPFEL.....	3,9	3,2	4,2	4,4	(4,0)	(3,5)
BIRNEN.....	1,3	1,2	1,3	1,3	(1,2)	(1,4)
KIRSCHEN.....	1,5	1,3	1,5	1,5	(1,5)	(1,6)
PFLAUMEN UND ZWETSCHEN.....	1,8	1,5	1,9	1,8	(2,4)	(1,4)
DM						
DURCHSCHNITTlicher WERT DER ENTNAHMEN 2) 1988.....	385	286	404	481	416	(637)

*) NUTZGARTEN ODER EINE SONSTIGE LANDW. GENUTZTE FLAECHe. - 1) Z.B. TABAK, MOHN, TIERFUTTER. - 2) BEWERTET MIT DEM BETRAG DER BEIM KAUF DER IM JAHR 1988 ZUM EIGENEN VERBRAUCH ENTNOMMENEN WAREN HAEETTE BEZAHLT WERDEN MUESSEN.

1 PRIVATE HAUSHALTE MIT NUTZGARTEN SOWIE MIT OBSTBAEUMEN AM 31.12.1988 NACH HAUSHALTSGROSSE,
SOZIALER STELLUNG DER BEZUGSPERSON UND MONATLICHEM HAUSHALTSNETTOEINKOMMEN *)

GEGENSTAND DER NACHWEISUNG	HAUSHALTE INSGESAMT	DAVON MIT ... PERSON(EN)				
		1	2	3	4	5 UND MEHR

1.7 HAUSHALTE VON NICHTERWERBSTAETIGEN
1.7.2 MONATLICHES HAUSHALTSNETTOEINKOMMEN UNTER 1 600 DM

1 000						
HAUSHALTE INSGESAMT.....	4 426	3 424	850	(113)	(31)	/
	DARUNTER:					
	HAUSHALTE MIT NUTZGARTEN					
ZUSAMMEN.....	860	494	331	/	/	/
UND ZWAR HATTEN:						
GEMUESE.....	791	439	317	/	/	/
OBST.....	655	380	245	/	/	/
KARTOFFELN.....	482	270	192	/	/	/
ANDERE ERZEUGNISSE 1).....	228	(140)	(77)	/	/	/
GEMUESE UND OBST.....	591	329	236	/	/	/
GEMUESE UND KARTOFFELN.....	474	265	190	/	/	/
OBST UND KARTOFFELN.....	372	205	152	/	/	/
GEMUESE, OBST UND KARTOFFELN.....	367	201	151	/	/	/
M2						
DURCHSCHNITTLICH GENUTZTE FLAECHE.....	342	309	390	/	/	/
DARUNTER:						
FUER GEMUESE.....	111	92	141	/	/	/
FUER KARTOFFELN.....	69	50	94	/	/	/
HAUSHALTE MIT OBSTBAEUMEN						
1 000						
ZUSAMMEN.....	610	357	229	/	/	/
DURCHSCHNITTLICHE BESTAENDE AN OBSTBAEUMEN						
ANZAHL						
ZUSAMMEN.....	7,8	6,6	9,5	/	/	/
AEPPFEL.....	3,6	2,8	4,7	/	/	/
BIRNEN.....	1,2	1,2	1,2	/	/	/
KIRSCHEN.....	1,2	1,1	1,3	/	/	/
PFLAUMEN UND ZWETSCHEN.....	1,8	1,5	2,3	/	/	/
DM						
DURCHSCHNITTLICHER WERT DER ENTNAHMEN 2) 1988.....	305	270	354	/	/	/

1.7 HAUSHALTE VON NICHTERWERBSTAETIGEN
1.7.3 MONATLICHES HAUSHALTSNETTOEINKOMMEN VON 1 600 BIS UNTER 2 500 DM

1 000						
HAUSHALTE INSGESAMT.....	3 170	1 300	1 614	186	(48)	(23)
	DARUNTER:					
	HAUSHALTE MIT NUTZGARTEN					
ZUSAMMEN.....	934	183	641	80	(20)	/
UND ZWAR HATTEN:						
GEMUESE.....	857	149	605	75	(19)	/
OBST.....	803	159	554	(64)	(16)	/
KARTOFFELN.....	503	(74)	368	(47)	/	/
ANDERE ERZEUGNISSE 1).....	281	(42)	200	(30)	/	/
GEMUESE UND OBST.....	735	127	523	(59)	(16)	/
GEMUESE UND KARTOFFELN.....	498	(70)	367	(47)	/	/
OBST UND KARTOFFELN.....	446	(63)	331	(39)	/	/
GEMUESE, OBST UND KARTOFFELN.....	442	(60)	331	(39)	/	/
M2						
DURCHSCHNITTLICH GENUTZTE FLAECHE.....	399	371	395	397	(341)	/
DARUNTER:						
FUER GEMUESE.....	126	97	126	147	(118)	/
FUER KARTOFFELN.....	65	(48)	67	(75)	/	/
HAUSHALTE MIT OBSTBAEUMEN						
1 000						
ZUSAMMEN.....	752	149	519	(60)	/	/
DURCHSCHNITTLICHE BESTAENDE AN OBSTBAEUMEN						
ANZAHL						
ZUSAMMEN.....	8,7	8,9	8,7	(7,2)	/	/
AEPPFEL.....	3,9	4,1	3,9	(3,1)	/	/
BIRNEN.....	1,3	(1,2)	1,4	(1,1)	/	/
KIRSCHEN.....	1,6	1,8	1,6	(1,4)	/	/
PFLAUMEN UND ZWETSCHEN.....	1,9	1,8	1,9	(1,6)	/	/
DM						
DURCHSCHNITTLICHER WERT DER ENTNAHMEN 2) 1988.....	418	309	420	537	(440)	/

*) NUTZGARTEN ODER EINE SONSTIGE LANDW. GENUTZTE FLAECHE. - 1) Z.B. TABAK, MOHN, TIERFUTTER. - 2) BEWERTET MIT DEM BETRAG DER BEIM KAUF DER IM JAHR 1988 ZUM EIGENEN VERBRAUCH ENTNOMMENEN WAREN HAETTE BEZAHLT WERDEN MUESSEN.

1 PRIVATE HAUSHALTE MIT NUTZGARTEN SOWIE MIT OBSTBAEUMEN AM 31.12.1988 NACH HAUSHALTSGROSSE,
SOZIALER STELLUNG DER BEZUGSPERSON UND MONATLICHEM HAUSHALTSNETTOEINKOMMEN *)

GEGENSTAND DER NACHWEISUNG	HAUSHALTE INSGESAMT	DAVON MIT ... PERSON(EN)				
		1	2	3	4	5 UND MEHR

1.7 HAUSHALTE VON NICHTERWERBSTAETIGEN
1.7.4 MONATLICHES HAUSHALTSNETTOEINKOMMEN VON 2 500 BIS UNTER 5 000 DM

1 000

HAUSHALTE INSGESAMT.....	2 203	366	1 297	377	123	(40)
DARUNTER:						
HAUSHALTE MIT NUTZGARTEN	734	(48)	420	182	(62)	(22)
ZUSAMMEN.....						
UND ZWAR HATTEN:						
GEMUESE.....	648	(35)	367	169	(57)	/
OBST.....	634	(42)	361	158	(52)	/
KARTOFFELN.....	344	/	193	96	(30)	/
ANDERE ERZEUGNISSE 1).....	230	(14)	132	61	/	/
GEMUESE UND OBST.....	550	(28)	310	145	(47)	/
GEMUESE UND KARTOFFELN.....	339	/	191	94	(30)	/
OBST UND KARTOFFELN.....	308	/	172	86	(26)	/
GEMUESE, OBST UND KARTOFFELN.....	304	/	170	84	(26)	/

M2

DURCHSCHNITTlich GENUTZTE FLAECHEN.....	393	(398)	366	433	(452)	(415)
DARUNTER:						
FUER GEMUESE.....	117	(68)	116	117	(158)	/
FUER KARTOFFELN.....	52	/	47	58	(75)	/

HAUSHALTE MIT OBSTBAEUMEN
1 000

ZUSAMMEN.....	611	(41)	347	152	(51)	/
---------------	-----	------	-----	-----	------	---

DURCHSCHNITTliche BESTAENDE AN OBSTBAEUMEN
ANZAHL

ZUSAMMEN.....	8,8	(6,5)	8,7	9,9	(8,4)	/
AEPFEL.....	4,3	(2,8)	4,3	5,0	(3,4)	/
BIRNEN.....	1,2	(0,9)	1,2	1,4	(1,2)	/
KIRSCHEN.....	1,6	(1,8)	1,6	1,6	(1,6)	/
PFLAUMEN UND ZWETSCHEN.....	1,7	(1,1)	1,6	1,9	(2,2)	/

DM

DURCHSCHNITTlicher WERT DER ENTNAHMEN 2) 1988.....	431	(353)	419	497	(377)	(430)
--	-----	-------	-----	-----	-------	-------

*) NUTZGARTEN ODER EINE SONSTIGE LANDW. GENUTZTE FLAECHEN. - 1) Z.B. TABAK, MOHN, TIERFUTTER. - 2) BEWERTET MIT DEM BETRAG DER BEIM KAUF DER IM JAHR 1988 ZUM EIGENEN VERBRAUCH ENTNOMMENEN WAREN HÄTTE BEZAHLT WERDEN MUESSEN.

Tabelle 2

**Private Haushalte mit Nutzgarten sowie
mit Obstbäumen am 31.12.1988**

nach

Haushaltstyp und sozialer Stellung der Bezugsperson

2 PRIVATE HAUSHALTE MIT NUTZGARTEN SOWIE MIT OBSTBAEUMEN AM 31.12.1988 NACH HAUSHALTSTYP
UND SOZIALER STELLUNG DER BEZUGSPERSON *)

GEGENSTAND DER NACHWEISUNG	HAUSHALTE INSGESAMT	DAVON NACH DEM HAUSHALTSTYP					
		ALLEIN- LEBENDE FRAU	ALLEIN- LEBENDER MANN	ELTERNTEIL MIT KINDERN		EHEPAAR	SONSTIGER HAUSHALT
				ZUSAMMEN	DAR. MIT 1 KIND		
2.1 HAUSHALTE INSGESAMT							
2.1.1 HAUSHALTE INSGESAMT							
1 000							
HAUSHALTE INSGESAMT.....	24 684	5 901	2 563	1 348	956	13 627	1 245
DARUNTER:							
HAUSHALTE MIT NUTZGARTEN							
ZUSAMMEN.....	6 536	726	214	264	177	5 007	324
UND ZWAR HATTEN:							
GEMUESE.....	6 006	631	168	239	160	4 666	301
OBST.....	5 458	577	169	204	136	4 225	284
KARTOFFELN.....	3 130	338	106	120	(83)	2 418	148
ANDERE ERZEUGNISSE 1).....	2 024	205	(61)	74	(56)	1 574	110
GEMUESE UND OBST.....	4 965	488	128	179	120	3 908	262
GEMUESE UND KARTOFFELN.....	3 087	332	(99)	119	(82)	2 392	146
OBST UND KARTOFFELN.....	2 710	271	(85)	94	(66)	2 127	132
GEMUESE, OBST UND KARTOFFELN.....	2 678	267	(80)	92	(65)	2 109	131
M2							
DURCHSCHNITTLICH GENUTZTE FLAECHE.....	354	318	394	344	337	352	442
DARUNTER:							
FUER GEMUESE.....	107	88	87	91	91	110	137
FUER KARTOFFELN.....	52	40	70	40	(43)	53	60
HAUSHALTE MIT OBSTBAEUMEN							
1 000							
ZUSAMMEN.....	5 090	545	159	188	124	3 931	267
DURCHSCHNITTLICHE BESTAENDE AN OBSTBAEUMEN							
ANZAHL							
ZUSAMMEN.....	8,0	6,6	9,0	8,5	8,9	8,0	9,0
AEPFEL.....	3,7	2,7	4,5	4,3	4,4	3,7	4,2
BIRNEN.....	1,2	1,2	1,1	1,0	(1,0)	1,2	1,2
KIRSCHEN.....	1,5	1,2	1,6	1,7	2,0	1,5	1,4
PFLAUMEN UND ZWETSCHEN.....	1,7	1,5	1,9	1,5	1,5	1,7	2,1
DM							
DURCHSCHNITTLICHER WERT DER ENTNAHMEN 2) 1988...	389	290	264	364	372	404	481
2.2 HAUSHALTE VON GEWERBETREIBENDEN, FREIBERUFL. TAEITIGEN							
2.2.1 HAUSHALTE ZUSAMMEN							
1 000							
HAUSHALTE INSGESAMT.....	1 371	(91)	(120)	(34)	(28)	1 034	93
DARUNTER:							
HAUSHALTE MIT NUTZGARTEN							
ZUSAMMEN.....	393	/	/	/	/	332	(32)
UND ZWAR HATTEN:							
GEMUESE.....	337	/	/	/	/	287	(30)
OBST.....	338	/	/	/	/	284	(29)
KARTOFFELN.....	134	/	/	/	/	114	/
ANDERE ERZEUGNISSE 1).....	119	/	/	/	/	103	/
GEMUESE UND OBST.....	284	/	/	/	/	241	(27)
GEMUESE UND KARTOFFELN.....	132	/	/	/	/	112	/
OBST UND KARTOFFELN.....	126	/	/	/	/	107	/
GEMUESE, OBST UND KARTOFFELN.....	124	/	/	/	/	105	/
M2							
DURCHSCHNITTLICH GENUTZTE FLAECHE.....	424	/	/	/	/	392	(749)
DARUNTER:							
FUER GEMUESE.....	86	/	/	/	/	88	(111)
FUER KARTOFFELN.....	30	/	/	/	/	31	/
HAUSHALTE MIT OBSTBAEUMEN							
1 000							
ZUSAMMEN.....	315	/	/	/	/	262	(27)
DURCHSCHNITTLICHE BESTAENDE AN OBSTBAEUMEN							
ANZAHL							
ZUSAMMEN.....	8,9	/	/	/	/	8,9	(10,0)
AEPFEL.....	4,3	/	/	/	/	4,3	(5,3)
BIRNEN.....	1,3	/	/	/	/	1,2	(1,5)
KIRSCHEN.....	1,5	/	/	/	/	1,5	(1,2)
PFLAUMEN UND ZWETSCHEN.....	1,9	/	/	/	/	1,8	(2,1)
DM							
DURCHSCHNITTLICHER WERT DER ENTNAHMEN 2) 1988...	418	/	/	/	/	411	(537)

*) NUTZGARTEN ODER EINE SONSTIGE LANDW. GENUTZTE FLAECHE. - 1) Z.B. TABAK, MOHN, TIERFUTTER. - 2) BEWERTET MIT DEM BETRAG DER BEIM KAUF DER IM JAHR 1988 ZUM EIGENEN VERBRAUCH ENTNOMMENEN WAREN HAEETTE BEZAHLT WERDEN MUESSEN.

2 PRIVATE HAUSHALTE MIT NUTZGARTEN SOWIE MIT OBSTBAEUMEN AM 31.12.1988 NACH HAUSHALTSTYP
UND SOZIALER STELLUNG DER BEZUGSPERSON *)

GEGENSTAND DER NACHWEISUNG	HAUSHALTE INSGESAMT	DAVON NACH DEM HAUSHALTSTYP					EHEPAAR	SONSTIGER HAUSHALT
		ALLEIN- LEBENDE FRAU	ALLEIN- LEBENDER MANN	ELTERNTEIL MIT KINDERN				
				ZUSAMMEN	DAR. MIT 1 KIND			
2.3 HAUSHALTE VON BEAMTEN								
2.3.1 HAUSHALTE ZUSAMMEN								
1 000								
HAUSHALTE INSGESAMT.....	1 599	137	162	40	(32)	1 175	84	
	DARUNTER:							
	HAUSHALTE MIT NUTZGARTEN							
ZUSAMMEN.....	467	(10)	(9)	/	/	426	(17)	
UND ZWAR HATTEN:								
GEMUESE.....	426	/	/	/	/	395	(14)	
OBST.....	399	/	(8)	/	/	362	(16)	
KARTOFFELN.....	197	/	/	/	/	180	(8)	
ANDERE ERZEUGNISSE 1).....	150	/	/	/	/	135	(5)	
GEMUESE UND OBST.....	360	/	/	/	/	333	(13)	
GEMUESE UND KARTOFFELN.....	196	/	/	/	/	179	(8)	
OBST UND KARTOFFELN.....	177	/	/	/	/	161	(7)	
GEMUESE, OBST UND KARTOFFELN.....	175	/	/	/	/	160	(7)	
M2								
DURCHSCHNITTlich GENUTZTE FLAECHE.....	320	(225)	(317)	/	/	318	(355)	
DARUNTER:								
FUER GEMUESE.....	98	/	/	/	/	100	(113)	
FUER KARTOFFELN.....	38	/	/	/	/	39	(58)	
HAUSHALTE MIT OBSTBAEUMEN								
1 000								
ZUSAMMEN.....	372	/	/	/	/	337	(15)	
DURCHSCHNITTliche BESTAENDE AN OBSTBAEUMEN								
ANZAHL								
ZUSAMMEN.....	7,3	/	/	/	/	7,3	(7,4)	
AEPPFEL.....	3,3	/	/	/	/	3,3	(3,2)	
BIRNEN.....	1,1	/	/	/	/	1,1	(1,1)	
KIRSCHEN.....	1,4	/	/	/	/	1,4	(1,4)	
PFLAUMEN UND ZWETSCHEN.....	1,5	/	/	/	/	1,5	(1,8)	
DM								
DURCHSCHNITTlicher WERT DER ENTNAHMEN 2) 1988...	365	(189)	(261)	/	/	368	(413)	
2.4 HAUSHALTE VON ANGESTELLTEN								
2.4.1 HAUSHALTE ZUSAMMEN								
1 000								
HAUSHALTE INSGESAMT.....	5 514	1 059	497	394	301	3 295	269	
	DARUNTER:							
	HAUSHALTE MIT NUTZGARTEN							
ZUSAMMEN.....	1 222	(68)	(27)	56	(39)	1 018	53	
UND ZWAR HATTEN:								
GEMUESE.....	1 116	(58)	(22)	49	(33)	940	48	
OBST.....	1 043	(51)	(23)	(44)	(31)	876	49	
KARTOFFELN.....	530	(30)	/	(22)	(15)	443	(24)	
ANDERE ERZEUGNISSE 1).....	384	(26)	/	(17)	(13)	315	(17)	
GEMUESE UND OBST.....	943	(42)	(18)	(37)	(25)	802	43	
GEMUESE UND KARTOFFELN.....	520	(29)	/	(22)	(15)	436	(23)	
OBST UND KARTOFFELN.....	472	(25)	/	(16)	/	399	(23)	
GEMUESE, OBST UND KARTOFFELN.....	464	(25)	/	(16)	/	394	(22)	
M2								
DURCHSCHNITTlich GENUTZTE FLAECHE.....	327	(321)	(421)	256	(259)	326	377	
DARUNTER:								
FUER GEMUESE.....	95	(76)	(94)	80	(69)	97	110	
FUER KARTOFFELN.....	38	(25)	/	(26)	(25)	39	(41)	
HAUSHALTE MIT OBSTBAEUMEN								
1 000								
ZUSAMMEN.....	971	(50)	(22)	(42)	(29)	812	45	
DURCHSCHNITTliche BESTAENDE AN OBSTBAEUMEN								
ANZAHL								
ZUSAMMEN.....	7,3	(5,5)	(7,0)	(7,0)	(7,3)	7,3	7,9	
AEPPFEL.....	3,3	(2,5)	(3,0)	(3,1)	(3,2)	3,3	3,7	
BIRNEN.....	1,0	(0,8)	(1,3)	(0,9)	(0,8)	1,0	(1,2)	
KIRSCHEN.....	1,5	(1,0)	(1,3)	(1,9)	(2,3)	1,5	1,7	
PFLAUMEN UND ZWETSCHEN.....	1,5	(1,2)	(1,4)	(1,1)	(1,0)	1,5	(1,4)	
DM								
DURCHSCHNITTlicher WERT DER ENTNAHMEN 2) 1988...	365	(241)	(294)	323	(309)	372	478	

*) NUTZGARTEN ODER EINE SONSTIGE LANDW. GENUTZTE FLAECHe. - 1) Z.B. TABAK, MOHN, TIERFUTTER. - 2) BEWERTET MIT DEM BETRAG DER BEIM KAUF DER IM JAHR 1988 ZUM EIGENEN VERBRAUCH ENTNOMMENEN WAREN HAEETTE BEZAHLT WERDEN MUESSEN.

2 PRIVATE HAUSHALTE MIT NUTZGARTEN SOWIE MIT OBSTBAEUMEN AM 31.12.1988 NACH HAUSHALTSTYP
UND SOZIALER STELLUNG DER BEZUGSPERSON *)

GEGENSTAND DER NACHWEISUNG	HAUSHALTE INSGESAMT	DAVON NACH DEM HAUSHALTSTYP					
		ALLEIN- LEBENDE FRAU	ALLEIN- LEBENDER MANN	ELTERNTEIL MIT KINDERN		EHEPAAR	SONSTIGER HAUSHALT
				ZUSAMMEN	DAR. MIT 1 KIND		
2.5 HAUSHALTE VON ARBEITERN							
2.5.1 HAUSHALTE ZUSAMMEN							
1 000							
HAUSHALTE INSGESAMT.....	4 856	295	583	157	(98)	3 580	241
	DARUNTER:						
	HAUSHALTE MIT NUTZGARTEN						
ZUSAMMEN.....	1 658	/	/	(29)	/	1 488	81
UND ZWAR HATTEN:							
GEMUESE.....	1 585	/	/	(23)	/	1 430	77
OBST.....	1 368	/	/	(26)	/	1 228	71
KARTOFFELN.....	814	/	/	/	/	745	(34)
ANDERE ERZEUGNISSE 1).....	554	/	/	/	/	498	(30)
GEMUESE UND OBST.....	1 303	/	/	/	/	1 177	68
GEMUESE UND KARTOFFELN.....	805	/	/	/	/	739	(33)
OBST UND KARTOFFELN.....	703	/	/	/	/	644	(29)
GEMUESE, OBST UND KARTOFFELN.....	699	/	/	/	/	642	(28)
M2							
DURCHSCHNITTlich GENUTZTE FLAECHE.....	329	/	/	(500)	/	322	408
DARUNTER:							
FUER GEMUESE.....	104	/	/	(91)	/	105	124
FUER KARTOFFELN.....	57	/	/	/	/	57	(62)
HAUSHALTE MIT OBSTBAEUMEN							
1 000							
ZUSAMMEN.....	1 254	/	/	/	/	1 127	64
DURCHSCHNITTliche BESTAENDE AN OBSTBAEUMEN							
ANZAHL							
ZUSAMMEN.....	7,9	/	/	/	/	7,7	11,4
AEPPFEL.....	3,6	/	/	/	/	3,5	(5,3)
BIRNEN.....	1,2	/	/	/	/	1,2	(1,3)
KIRSCHEN.....	1,4	/	/	/	/	1,4	(1,7)
PFLAUMEN UND ZWETSCHEN.....	1,7	/	/	/	/	1,6	(3,1)
DM							
DURCHSCHNITTlicher WERT DER ENTNAHMEN 2) 1988...	419	/	/	(484)	/	417	529
2.6 HAUSHALTE VON ARBEITSLOSEN							
2.6.1 HAUSHALTE ZUSAMMEN							
1 000							
HAUSHALTE INSGESAMT.....	964	149	252	(105)	(85)	403	(55)
	DARUNTER:						
	HAUSHALTE MIT NUTZGARTEN						
ZUSAMMEN.....	183	/	/	/	/	141	/
UND ZWAR HATTEN:							
GEMUESE.....	174	/	/	/	/	135	/
OBST.....	143	/	/	/	/	108	/
KARTOFFELN.....	92	/	/	/	/	(67)	/
ANDERE ERZEUGNISSE 1).....	(55)	/	/	/	/	(44)	/
GEMUESE UND OBST.....	135	/	/	/	/	102	/
GEMUESE UND KARTOFFELN.....	89	/	/	/	/	(67)	/
OBST UND KARTOFFELN.....	(73)	/	/	/	/	(51)	/
GEMUESE, OBST UND KARTOFFELN.....	(72)	/	/	/	/	(50)	/
M2							
DURCHSCHNITTlich GENUTZTE FLAECHE.....	339	/	/	/	/	309	/
DARUNTER:							
FUER GEMUESE.....	117	/	/	/	/	102	/
FUER KARTOFFELN.....	45	/	/	/	/	(40)	/
HAUSHALTE MIT OBSTBAEUMEN							
1 000							
ZUSAMMEN.....	133	/	/	/	/	104	/
DURCHSCHNITTliche BESTAENDE AN OBSTBAEUMEN							
ANZAHL							
ZUSAMMEN.....	6,5	/	/	/	/	6,8	/
AEPPFEL.....	2,5	/	/	/	/	2,6	/
BIRNEN.....	1,0	/	/	/	/	(1,1)	/
KIRSCHEN.....	1,3	/	/	/	/	1,3	/
PFLAUMEN UND ZWETSCHEN.....	1,6	/	/	/	/	(1,8)	/
DM							
DURCHSCHNITTlicher WERT DER ENTNAHMEN 2) 1988...	344	/	/	/	/	325	/

*) NUTZGARTEN ODER EINE SONSTIGE LANDW. GENUTZTE FLAECHe. - 1) Z.B. TABAK, MOHN, TIERFUTTER. - 2) BEWERTET MIT DEM BETRAG DER BEIM KAUF DER IM JAHR 1988 ZUM EIGENEN VERBRAUCH ENTNOMMENEN WAREN HAEETTE BEZAHLT WERDEN MUESSEN.

2 PRIVATE HAUSHALTE MIT NUTZGARTEN SOWIE MIT OBSTBAEUMEN AM 31.12.1988 NACH HAUSHALTSTYP
UND SOZIALER STELLUNG DER BEZUGSPERSON *)

GEGENSTAND DER NACHWEISUNG	HAUSHALTE INSGESAMT	DAVON NACH DEM HAUSHALTSTYP					
		ALLEIN- LEBENDE FRAU	ALLEIN- LEBENDER MANN	ELTERNTEIL MIT KINDERN		EHEPAAR	SONSTIGER HAUSHALT
				ZUSAMMEN	DAR. MIT 1 KIND		
2.7 HAUSHALTE VON NICHTERWERBSTAETIGEN							
2.7.1 HAUSHALTE ZUSAMMEN							
1 000							
HAUSHALTE INSGESAMT.....	10 053	4 168	932	618	413	3 938	397
	DARUNTER:						
	HAUSHALTE MIT NUTZGARTEN						
ZUSAMMEN.....	2 612	614	112	155	(110)	1 603	129
UND ZWAR HATTEN:							
GEMUESE.....	2 369	536	(87)	145	(103)	1 480	121
OBST.....	2 167	493	(87)	111	(78)	1 367	109
KARTOFFELN.....	1 364	292	(64)	(74)	(50)	869	(65)
ANDERE ERZEUGNISSE 1).....	761	169	(29)	(40)	(33)	479	(45)
GEMUESE UND OBST.....	1 940	421	(63)	102	(72)	1 253	101
GEMUESE UND KARTOFFELN.....	1 346	288	(59)	(74)	(50)	859	(65)
OBST UND KARTOFFELN.....	1 158	234	(47)	(56)	(39)	764	(58)
GEMUESE, OBST UND KARTOFFELN.....	1 144	231	(43)	(56)	(39)	758	(58)
M2							
DURCHSCHNITTlich GENUTZTE FLAECHE.....	378	318	397	337	(328)	401	422
DARUNTER:							
FUER GEMUESE.....	118	91	(97)	91	(96)	130	154
FUER KARTOFFELN.....	62	43	(75)	(43)	(41)	69	(74)
HAUSHALTE MIT OBSTBAEUMEN							
1 000							
ZUSAMMEN.....	2 046	466	(81)	103	(72)	1 290	106
DURCHSCHNITTliche BESTAENDE AN OBSTBAEUMEN							
ANZAHL							
ZUSAMMEN.....	8,4	6,7	(10,2)	9,7	(10,1)	8,9	8,1
AEPPFEL.....	3,9	2,8	(5,7)	(5,1)	(5,2)	4,1	3,7
BIRNEN.....	1,3	1,2	(1,0)	(1,1)	(1,2)	1,3	(1,2)
KIRSCHEN.....	1,5	1,2	(1,7)	(1,9)	(2,2)	1,5	(1,2)
PFLAUMEN UND ZWETSCHEN.....	1,8	1,5	(1,8)	(1,6)	(1,5)	1,9	(2,0)
DM							
DURCHSCHNITTlicher WERT DER ENTNAHMEN 2) 1988...	385	289	265	331	(319)	428	465

*) NUTZGARTEN ODER EINE SONSTIGE LANDW. GENUTZTE FLAECHE. - 1) Z.B. TABAK, MOHN, TIERFUTTER. - 2) BEWERTET MIT DEM BETRAG DER BEIM KAUF DER IM JAHR 1988 ZUM EIGENEN VERBRAUCH ENTNOMMENEN WAREN HAEETTE BEZAHLT WERDEN MUESSEN.

Tabelle 3

**Private Haushalte von Ehepaaren mit Nutzgarten
sowie mit Obstbäumen am 31.12.1988
nach
sozialer Stellung der Bezugsperson und
monatlichem Haushaltsnettoeinkommen**

3 PRIVATE HAUSHALTE VON EHEPAAREN MIT NUTZGARTEN SOWIE MIT OBSTBAEUMEN AM 31.12.1988
NACH SOZIALER STELLUNG DER BEZUGSPERSON UND MONATLICHEM HAUSHALTSNETTOEINKOMMEN *)

GEGENSTAND DER NACHWEISUNG	HAUSHALTE VON EHEPAAREN INSGESAMT	DAVON				
		OHNE KINDER	MIT ... KIND(ERN)			
			1	2	3	4 UND MEHR
3.1 HAUSHALTE INSGESAMT						
3.1.1 HAUSHALTE INSGESAMT						
1 000						
HAUSHALTE INSGESAMT.....	13 627	6 199	3 478	2 935	786	229
	DARUNTER:					
	HAUSHALTE MIT NUTZGARTEN					
ZUSAMMEN.....	5 007	2 136	1 205	1 200	358	108
UND ZWAR HATTEN:						
GEMUESE.....	4 666	1 974	1 124	1 126	342	101
OBST.....	4 225	1 799	1 010	1 009	315	92
KARTOFFELN.....	2 418	1 136	551	519	161	51
ANDERE ERZEUGNISSE 1).....	1 574	656	404	369	110	(35)
GEMUESE UND OBST.....	3 908	1 650	934	939	300	85
GEMUESE UND KARTOFFELN.....	2 392	1 124	544	514	160	50
OBST UND KARTOFFELN.....	2 127	991	487	455	150	45
GEMUESE, OBST UND KARTOFFELN.....	2 109	982	481	451	149	45
M2						
DURCHSCHNITTlich GENUTZTE FLAECHE.....	352	372	337	308	394	463
DARUNTER:						
FUER GEMUESE.....	110	117	103	97	124	122
FUER KARTOFFELN.....	53	60	48	43	60	68
HAUSHALTE MIT OBSTBAEUMEN						
1 000						
ZUSAMMEN.....	3 931	1 693	944	917	291	86
DURCHSCHNITTliche BESTAENDE AN OBSTBAEUMEN						
ANZAHL						
ZUSAMMEN.....	8,0	8,3	7,7	7,6	8,4	11,6
AEPFEL.....	3,7	3,8	3,5	3,4	3,8	5,4
BIRNEN.....	1,2	1,2	1,1	1,2	1,2	1,9
KIRSCHEN.....	1,5	1,5	1,5	1,4	1,5	2,4
PFLAUMEN UND ZWETSCHEN.....	1,7	1,8	1,6	1,6	1,8	1,9
DM						
DURCHSCHNITTlicher WERT DER ENTNAHMEN 2) 1988.....	404	401	401	383	458	555
3.1 HAUSHALTE INSGESAMT						
3.1.2 MONATLICHES HAUSHALTSNETTOEINKOMMEN VON 2 000 BIS UNTER 2 200 DM						
1 000						
HAUSHALTE INSGESAMT.....	1 084	567	241	210	(50)	/
	DARUNTER:					
	HAUSHALTE MIT NUTZGARTEN					
ZUSAMMEN.....	448	226	98	88	(29)	/
UND ZWAR HATTEN:						
GEMUESE.....	427	216	90	86	(28)	/
OBST.....	375	195	78	72	(25)	/
KARTOFFELN.....	242	138	(47)	(41)	/	/
ANDERE ERZEUGNISSE 1).....	139	(72)	(33)	(26)	/	/
GEMUESE UND OBST.....	358	186	(72)	70	(24)	/
GEMUESE UND KARTOFFELN.....	239	138	(44)	(41)	/	/
OBST UND KARTOFFELN.....	208	124	(36)	(33)	/	/
GEMUESE, OBST UND KARTOFFELN.....	207	124	(35)	(33)	/	/
M2						
DURCHSCHNITTlich GENUTZTE FLAECHE.....	342	368	272	300	(333)	/
DARUNTER:						
FUER GEMUESE.....	115	118	109	97	(145)	/
FUER KARTOFFELN.....	59	58	(49)	(58)	/	/
HAUSHALTE MIT OBSTBAEUMEN						
1 000						
ZUSAMMEN.....	343	182	(72)	63	(21)	/
DURCHSCHNITTliche BESTAENDE AN OBSTBAEUMEN						
ANZAHL						
ZUSAMMEN.....	8,9	9,7	(7,1)	7,7	(7,4)	/
AEPFEL.....	4,0	3,9	(3,6)	(3,5)	(3,4)	/
BIRNEN.....	1,6	1,8	(1,0)	(1,5)	/	/
KIRSCHEN.....	1,5	1,8	(1,1)	(1,2)	/	/
PFLAUMEN UND ZWETSCHEN.....	1,9	2,2	(1,3)	(1,5)	/	/
DM						
DURCHSCHNITTlicher WERT DER ENTNAHMEN 2) 1988.....	408	422	404	349	(505)	/

*) NUTZGARTEN ODER EINE SONSTIGE LANDW. GENUTZTE FLAECHE. - 1) Z.B. TABAK, MOHN, TIERFUTTER. - 2) BEWERTET MIT DEM BETRAG DER BEIM KAUF DER IM JAHR 1988 ZUM EIGENEN VERBRAUCH ENTNOMMENEN WAREN HAEETTE BEZAHLT WERDEN MUESSEN.

3 PRIVATE HAUSHALTE VON EHEPAAREN MIT NUTZGARTEN SOWIE MIT OBSTBAEUMEN AM 31.12.1988
NACH SOZIALER STELLUNG DER BEZUGSPERSON UND MONATLICHEM HAUSHALTSNETTOEINKOMMEN *)

GEGENSTAND DER NACHWEISUNG	HAUSHALTE VON EHEPAAREN INSGESAMT	DAVON				
		OHNE KINDER	MIT ... KIND(ERN)			
			1	2	3	4 UND MEHR

3.1 HAUSHALTE INSGESAMT
3.1.3 MONATLICHES HAUSHALTSNETTOEINKOMMEN VON 2 200 BIS UNTER 2 500 DM

	1 000					
HAUSHALTE INSGESAMT.....	1 347	676	312	284	65	(12)
	DARUNTER:					
	HAUSHALTE MIT NUTZGARTEN					
ZUSAMMEN.....	530	255	113	123	(34)	/
UND ZWAR HATTEN:						
GEMUESE.....	508	243	108	119	(34)	/
OBST.....	439	214	93	100	(30)	/
KARTOFFELN.....	277	144	59	55	(17)	/
ANDERE ERZEUGNISSE 1).....	176	81	(42)	40	(11)	/
GEMUESE UND OBST.....	421	203	89	96	(30)	/
GEMUESE UND KARTOFFELN.....	275	143	58	55	(17)	/
OBST UND KARTOFFELN.....	245	126	54	48	(15)	/
GEMUESE, OBST UND KARTOFFELN.....	244	126	53	48	(15)	/
	M2					
DURCHSCHNITTlich GENUTZTE FLAECHE.....	336	388	304	265	(319)	/
DARUNTER:						
FUER GEMUESE.....	107	115	108	96	(88)	/
FUER KARTOFFELN.....	55	60	61	44	(38)	/
	HAUSHALTE MIT OBSTBAEUMEN					
	1 000					
ZUSAMMEN.....	416	208	86	90	(28)	/
	DURCHSCHNITTliche BESTAENDE AN OBSTBAEUMEN					
	ANZAHL					
ZUSAMMEN.....	7,3	7,8	7,0	6,5	(7,4)	/
AEPFEL.....	3,4	3,8	3,0	2,8	(3,3)	/
BIRNEN.....	1,1	1,2	1,1	0,9	(1,0)	/
KIRSCHEN.....	1,3	1,3	1,4	1,3	(1,2)	/
PFLAUMEN UND ZWETSCHEN.....	1,5	1,5	1,5	1,5	(1,9)	/
	DM					
DURCHSCHNITTlicher WERT DER ENTNAHMEN 2) 1988.....	420	436	448	369	(408)	/

3.1 HAUSHALTE INSGESAMT
3.1.4 MONATLICHES HAUSHALTSNETTOEINKOMMEN VON 2 500 BIS UNTER 3 000 DM

	1 000					
HAUSHALTE INSGESAMT.....	2 217	986	603	480	124	(24)
	DARUNTER:					
	HAUSHALTE MIT NUTZGARTEN					
ZUSAMMEN.....	856	331	224	224	65	(13)
UND ZWAR HATTEN:						
GEMUESE.....	793	295	212	210	64	(13)
OBST.....	708	279	179	182	57	(11)
KARTOFFELN.....	400	162	107	96	(27)	/
ANDERE ERZEUGNISSE 1).....	275	107	69	71	(23)	/
GEMUESE UND OBST.....	649	246	168	169	56	(11)
GEMUESE UND KARTOFFELN.....	395	159	106	96	(27)	/
OBST UND KARTOFFELN.....	348	140	91	84	(25)	/
GEMUESE, OBST UND KARTOFFELN.....	344	138	91	83	(25)	/
	M2					
DURCHSCHNITTlich GENUTZTE FLAECHE.....	334	340	337	320	345	(356)
DARUNTER:						
FUER GEMUESE.....	104	111	100	93	120	(106)
FUER KARTOFFELN.....	48	50	48	38	(71)	/
	HAUSHALTE MIT OBSTBAEUMEN					
	1 000					
ZUSAMMEN.....	657	267	161	166	53	(9)
	DURCHSCHNITTliche BESTAENDE AN OBSTBAEUMEN					
	ANZAHL					
ZUSAMMEN.....	7,8	7,4	8,3	7,8	8,3	(9,1)
AEPFEL.....	3,6	3,5	3,9	3,6	3,2	/
BIRNEN.....	1,2	1,2	1,1	1,3	(1,5)	/
KIRSCHEN.....	1,4	1,3	1,4	1,4	1,7	/
PFLAUMEN UND ZWETSCHEN.....	1,6	1,4	1,9	1,5	1,9	/
	DM					
DURCHSCHNITTlicher WERT DER ENTNAHMEN 2) 1988.....	396	393	372	401	444	(536)

*) NUTZGARTEN ODER EINE SONSTIGE LANDW. GENUTZTE FLAECHE. - 1) Z.B. TABAK, MOHN, TIERFUTTER. - 2) BEWERTET MIT DEM BETRAG DER BEIM KAUF DER IM JAHR 1988 ZUM EIGENEN VERBRAUCH ENTNOMMENEN WAREN HAEETTE BEZAHLT WERDEN MUESSEN.

3 PRIVATE HAUSHALTE VON EHEPAAREN MIT NUTZGARTEN SOWIE MIT OBSTBAEUMEN AM 31.12.1988
NACH SOZIALER STELLUNG DER BEZUGSPERSON UND MONATLICHEM HAUSHALTSNETTOEINKOMMEN *)

GEGENSTAND DER NACHWEISUNG	HAUSHALTE VON EHEPAAREN INSGESAMT	DAVON				
		OHNE KINDER	MIT ... KIND(ERN)			
			1	2	3	4 UND MEHR

3.1 HAUSHALTE INSGESAMT						
3.1.5 MONATLICHES HAUSHALTSNETTOEINKOMMEN VON 3 000 BIS UNTER 3 500 DM						
1 000						
HAUSHALTE INSGESAMT.....	1 722	670	516	412	99	(26)
	DARUNTER:					
	HAUSHALTE MIT NUTZGARTEN					
ZUSAMMEN.....	624	207	178	179	47	(13)
UND ZWAR HATTEN:						
GEMUESE.....	587	192	165	173	45	(12)
OBST.....	534	180	152	152	40	(11)
KARTOFFELN.....	299	109	79	84	(22)	/
ANDERE ERZEUGNISSE 1).....	203	73	58	54	(13)	/
GEMUESE UND OBST.....	500	166	140	147	39	(9)
GEMUESE UND KARTOFFELN.....	294	107	77	83	(22)	/
OBST UND KARTOFFELN.....	272	100	72	74	(21)	/
GEMUESE, OBST UND KARTOFFELN.....	268	98	70	74	(20)	/
M2						
DURCHSCHNITTlich GENUTZTE FLAECHE.....	353	376	368	327	307	(334)
DARUNTER:						
FUER GEMUESE.....	112	113	110	107	125	(131)
FUER KARTOFFELN.....	54	58	49	51	(68)	/
HAUSHALTE MIT OBSTBAEUMEN						
1 000						
ZUSAMMEN.....	494	167	143	139	36	(9)
DURCHSCHNITTliche BESTAENDE AN OBSTBAEUMEN						
ANZAHL						
ZUSAMMEN.....	7,8	8,5	8,0	7,0	7,2	(6,6)
AEPFEL.....	3,6	4,0	3,5	3,2	3,2	(2,9)
BIRNEN.....	1,1	1,1	1,1	1,1	(1,1)	/
KIRSCHEN.....	1,5	1,6	1,8	1,3	1,3	/
PFLAUMEN UND ZWETSCHEN.....	1,6	1,8	1,6	1,4	1,6	/
DM						
DURCHSCHNITTlicher WERT DER ENTNAHMEN 2) 1988.....	406	395	441	349	529	(439)

3.1 HAUSHALTE INSGESAMT						
3.1.6 MONATLICHES HAUSHALTSNETTOEINKOMMEN VON 3 500 BIS UNTER 4 000 DM						
1 000						
HAUSHALTE INSGESAMT.....	1 482	577	457	343	84	(21)
	DARUNTER:					
	HAUSHALTE MIT NUTZGARTEN					
ZUSAMMEN.....	531	165	169	144	41	(12)
UND ZWAR HATTEN:						
GEMUESE.....	489	146	159	132	40	(12)
OBST.....	458	141	148	121	39	(10)
KARTOFFELN.....	234	71	78	61	(20)	/
ANDERE ERZEUGNISSE 1).....	155	49	54	35	(12)	/
GEMUESE UND OBST.....	417	122	138	110	37	(10)
GEMUESE UND KARTOFFELN.....	233	71	78	61	(20)	/
OBST UND KARTOFFELN.....	206	62	70	51	(19)	/
GEMUESE, OBST UND KARTOFFELN.....	206	62	70	51	(19)	/
M2						
DURCHSCHNITTlich GENUTZTE FLAECHE.....	309	319	323	285	304	(271)
DARUNTER:						
FUER GEMUESE.....	100	95	108	92	109	(106)
FUER KARTOFFELN.....	42	35	50	38	(46)	/
HAUSHALTE MIT OBSTBAEUMEN						
1 000						
ZUSAMMEN.....	423	130	138	111	35	(9)
DURCHSCHNITTliche BESTAENDE AN OBSTBAEUMEN						
ANZAHL						
ZUSAMMEN.....	7,5	7,4	7,8	7,1	8,6	(4,5)
AEPFEL.....	3,4	3,2	3,5	3,2	4,4	(1,9)
BIRNEN.....	1,0	1,1	1,0	1,0	(1,2)	/
KIRSCHEN.....	1,5	1,5	1,7	1,5	1,3	/
PFLAUMEN UND ZWETSCHEN.....	1,5	1,5	1,6	1,4	(1,7)	/
DM						
DURCHSCHNITTlicher WERT DER ENTNAHMEN 2) 1988.....	405	407	443	364	402	(335)

*) NUTZGARTEN ODER EINE SONSTIGE LANDW. GENUTZTE FLAECHE. - 1) Z.B. TABAK, MOHN, TIERFUTTER. - 2) BEWERTET MIT DEM BETRAG DER BEIM KAUF DER IM JAHR 1988 ZUM EIGENEN VERBRAUCH ENTNOMMENEN WAREN HAEETTE BEZAHLT WERDEN MUESSEN.

3 PRIVATE HAUSHALTE VON EHEPAAREN MIT NUTZGARTEN SOWIE MIT OBSTBAEUMEN AM 31.12.1988
NACH SOZIALER STELLUNG DER BEZUGSPERSON UND MONATLICHEM HAUSHALTSNETTOEINKOMMEN *)

GEGENSTAND DER NACHWEISUNG	HAUSHALTE VON EHEPAAREN INSGESAMT	DAVON				
		OHNE KINDER	MIT ... KIND(ERN)			
			1	2	3	4 UND MEHR

3.1 HAUSHALTE INSGESAMT						
3.1.7 MONATLICHES HAUSHALTSNETTOEINKOMMEN VON 4 000 BIS UNTER 4 500 DM						
1 000						
HAUSHALTE INSGESAMT.....	955	331	291	245	68	(21)
	DARUNTER:					
	HAUSHALTE MIT NUTZGARTEN					
ZUSAMMEN.....	343	90	105	101	35	(13)
UND ZWAR HATTEN:						
GEMUESE.....	311	78	96	93	33	(12)
OBST.....	293	78	87	85	32	(12)
KARTOFFELN.....	145	37	46	40	(16)	/
ANDERE ERZEUGNISSE 1).....	116	(27)	39	35	(12)	/
GEMUESE UND OBST.....	263	67	78	77	30	(11)
GEMUESE UND KARTOFFELN.....	144	37	46	40	(15)	/
OBST UND KARTOFFELN.....	132	35	41	36	(15)	/
GEMUESE, OBST UND KARTOFFELN.....	131	35	41	36	(14)	/
M2						
DURCHSCHNITTlich GENUTZTE FLAECHe.....	360	349	361	306	500	(476)
DARUNTER:						
FUER GEMUESE.....	102	92	99	98	134	(149)
FUER KARTOFFELN.....	43	31	43	41	(52)	/
HAUSHALTE MIT OBSTBAEUMEN						
1 000						
ZUSAMMEN.....	273	73	81	79	29	(12)
DURCHSCHNITTliche BESTAENDE AN OBSTBAEUMEN						
ANZAHL						
ZUSAMMEN.....	7,9	6,8	8,7	7,5	9,5	(7,9)
AEPPFEL.....	3,7	3,1	4,5	3,1	4,1	(3,8)
BIRNEN.....	1,2	1,0	1,3	1,0	(1,5)	(1,4)
KIRSCHEN.....	1,5	1,4	1,4	1,5	2,0	(1,5)
PFLAUMEN UND ZWETSCHEN.....	1,6	1,3	1,6	1,8	(1,9)	(1,3)
DM						
DURCHSCHNITTlicher WERT DER ENTNAHMEN 2) 1988.....	394	367	386	380	491	(488)

3.1 HAUSHALTE INSGESAMT						
3.1.8 MONATLICHES HAUSHALTSNETTOEINKOMMEN VON 4 500 BIS UNTER 5 000 DM						
1 000						
HAUSHALTE INSGESAMT.....	663	203	208	189	50	(13)
	DARUNTER:					
	HAUSHALTE MIT NUTZGARTEN					
ZUSAMMEN.....	218	51	68	71	23	(6)
UND ZWAR HATTEN:						
GEMUESE.....	199	44	63	66	22	/
OBST.....	190	44	63	60	(19)	/
KARTOFFELN.....	91	(24)	(28)	29	(9)	/
ANDERE ERZEUGNISSE 1).....	68	(17)	(24)	(19)	(8)	/
GEMUESE UND OBST.....	172	37	57	56	(18)	/
GEMUESE UND KARTOFFELN.....	91	(23)	(28)	28	(9)	/
OBST UND KARTOFFELN.....	83	(21)	(26)	27	(7)	/
GEMUESE, OBST UND KARTOFFELN.....	83	(21)	(26)	26	(7)	/
M2						
DURCHSCHNITTlich GENUTZTE FLAECHe.....	412	499	370	371	428	(575)
DARUNTER:						
FUER GEMUESE.....	101	102	91	107	111	/
FUER KARTOFFELN.....	38	(32)	(31)	43	(44)	/
HAUSHALTE MIT OBSTBAEUMEN						
1 000						
ZUSAMMEN.....	177	41	59	54	(17)	/
DURCHSCHNITTliche BESTAENDE AN OBSTBAEUMEN						
ANZAHL						
ZUSAMMEN.....	7,5	8,7	6,6	7,0	(7,8)	/
AEPPFEL.....	3,2	4,0	2,8	2,9	(3,1)	/
BIRNEN.....	1,3	(1,4)	(1,3)	1,1	(1,2)	/
KIRSCHEN.....	1,5	1,5	1,5	1,5	(1,7)	/
PFLAUMEN UND ZWETSCHEN.....	1,5	(1,8)	1,1	1,6	(1,8)	/
DM						
DURCHSCHNITTlicher WERT DER ENTNAHMEN 2) 1988.....	407	441	384	410	364	(499)

*) NUTZGARTEN ODER EINE SONSTIGE LANDW. GENUTZTE FLAECHe. - 1) Z.B. TABAK, MOHN, TIERFUTTER. - 2) BEWERTET MIT DEM BETRAG DER BEIM KAUF DER IM JAHR 1988 ZUM EIGENEN VERBRAUCH ENTNOMMENEN WAREN HAEETTE BEZAHLT WERDEN MUESSEN.

3 PRIVATE HAUSHALTE VON EHEPAAREN MIT NUTZGARTEN SOWIE MIT OBSTBAEUMEN AM 31.12.1988
NACH SOZIALER STELLUNG DER BEZUGSPERSON UND MONATLICHEM HAUSHALTSNETTOEINKOMMEN *)

GEGENSTAND DER NACHWEISUNG	HAUSHALTE VON EHEPAAREN INSGESAMT	DAVON				
		OHNE KINDER	MIT ... KIND(ERN)			
			1	2	3	4 UND MEHR

3.1 HAUSHALTE INSGESAMT						
3.1.9 MONATLICHES HAUSHALTSNETTOEINKOMMEN VON 5 000 BIS UNTER 6 000 DM						
1 000						
HAUSHALTE INSGESAMT.....	865	272	231	250	81	(31)
	DARUNTER:					
	HAUSHALTE MIT NUTZGARTEN					
ZUSAMMEN.....	298	70	74	98	38	(20)
UND ZWAR HATTEN:						
GEMUESE.....	267	60	64	89	34	(19)
OBST.....	260	58	63	88	35	(18)
KARTOFFELN.....	118	(26)	(29)	36	(19)	/
ANDERE ERZEUGNISSE 1).....	93	(20)	(26)	(28)	(14)	/
GEMUESE UND OBST.....	229	49	53	79	(32)	(17)
GEMUESE UND KARTOFFELN.....	115	(25)	(28)	35	(19)	/
OBST UND KARTOFFELN.....	107	(22)	(27)	(33)	(17)	/
GEMUESE, OBST UND KARTOFFELN.....	104	(22)	(26)	(31)	(17)	/
M2						
DURCHSCHNITTlich GENUTZTE FLAECHE.....	361	305	386	317	567	(281)
DARUNTER:						
FUER GEMUESE.....	104	88	102	106	126	(110)
FUER KARTOFFELN.....	39	(33)	(41)	40	(52)	/
HAUSHALTE MIT OBSTBAEUMEN						
1 000						
ZUSAMMEN.....	246	54	61	81	34	(16)
DURCHSCHNITTliche BESTAENDE AN OBSTBAEUMEN						
ANZAHL						
ZUSAMMEN.....	9,2	8,3	8,1	7,7	10,1	(21,8)
AEPPFEL.....	4,6	4,4	3,5	3,9	(6,2)	(10,1)
BIRNEN.....	1,3	(1,1)	1,2	1,0	(1,0)	(4,5)
KIRSCHEN.....	1,7	1,6	1,6	1,3	(1,4)	(4,4)
PFLAUMEN UND ZWETSCHEN.....	1,6	(1,2)	1,7	1,5	(1,4)	(2,7)
DM						
DURCHSCHNITTlicher WERT DER ENTNAHMEN 2) 1988.....	400	359	348	377	458	(741)

3.1 HAUSHALTE INSGESAMT						
3.1.10 MONATLICHES HAUSHALTSNETTOEINKOMMEN VON 6 000 BIS UNTER 10 000 DM						
1 000						
HAUSHALTE INSGESAMT.....	665	197	183	191	69	(25)
	DARUNTER:					
	HAUSHALTE MIT NUTZGARTEN					
ZUSAMMEN.....	191	42	47	68	(21)	(13)
UND ZWAR HATTEN:						
GEMUESE.....	159	(35)	37	60	(17)	(10)
OBST.....	170	38	41	62	(20)	(10)
KARTOFFELN.....	63	(14)	(12)	(25)	/	/
ANDERE ERZEUGNISSE 1).....	59	(12)	(12)	(28)	/	/
GEMUESE UND OBST.....	140	(32)	(31)	53	(16)	/
GEMUESE UND KARTOFFELN.....	61	(13)	(11)	(25)	/	/
OBST UND KARTOFFELN.....	58	(14)	(9)	(23)	/	/
GEMUESE, OBST UND KARTOFFELN.....	56	(13)	(9)	(23)	/	/
M2						
DURCHSCHNITTlich GENUTZTE FLAECHE.....	396	349	397	410	(382)	(501)
DARUNTER:						
FUER GEMUESE.....	88	(78)	72	99	(100)	(100)
FUER KARTOFFELN.....	34	(30)	(28)	(42)	/	/
HAUSHALTE MIT OBSTBAEUMEN						
1 000						
ZUSAMMEN.....	158	(36)	40	55	(19)	(10)
DURCHSCHNITTliche BESTAENDE AN OBSTBAEUMEN						
ANZAHL						
ZUSAMMEN.....	9,5	(8,2)	6,7	12,8	(8,3)	(8,3)
AEPPFEL.....	4,0	(3,8)	(2,8)	5,3	(3,6)	/
BIRNEN.....	1,6	(1,2)	(1,2)	(2,3)	(1,3)	/
KIRSCHEN.....	1,7	(1,6)	(1,4)	2,1	(1,5)	/
PFLAUMEN UND ZWETSCHEN.....	2,1	(1,7)	(1,4)	(3,1)	(1,9)	/
DM						
DURCHSCHNITTlicher WERT DER ENTNAHMEN 2) 1988.....	397	355	342	464	(369)	(421)

*) NUTZGARTEN ODER EINE SONSTIGE LANDW. GENUTZTE FLAECHE, - 1) Z.B. TABAK, MOHN, TIERFUTTER. - 2) BEWERTET MIT DEM BETRAG DER BEIM KAUF DER IM JAHR 1988 ZUM EIGENEN VERBRAUCH ENTNOMMENEN WAREN HAEETTE BEZAHLT WERDEN MUESSEN.

3 PRIVATE HAUSHALTE VON EHEPAAREN MIT NUTZGARTEN SOWIE MIT OBSTBAEUMEN AM 31.12.1988
NACH SOZIALER STELLUNG DER BEZUGSPERSON UND MONATLICHEM HAUSHALTSNETTOEINKOMMEN *)

GEGENSTAND DER NACHWEISUNG	HAUSHALTE VON EHEPAAREN INSGESAMT	DAVON				
		OHNE KINDER	MIT ... KIND(ERN)			
			1	2	3	4 UND MEHR

3.2 HAUSHALTE VON GEWERBETREIBENDEN, FREIBERUFL. TÄTIGEN						
3.2.1 HAUSHALTE ZUSAMMEN						
1 000						
HAUSHALTE INSGESAMT.....	1 034	332	301	293	81	(27)
DARUNTER:						
HAUSHALTE MIT NUTZGARTEN						
ZUSAMMEN.....	332	88	89	108	(32)	/
UND ZWAR HATTEN:						
GEMUESE.....	287	(72)	(78)	94	(30)	/
OBST.....	284	(80)	(75)	90	(28)	/
KARTOFFELN.....	114	(35)	(31)	(36)	/	/
ANDERE ERZEUGNISSE 1).....	103	(30)	(32)	(30)	/	/
GEMUESE UND OBST.....	241	(65)	(63)	77	(25)	/
GEMUESE UND KARTOFFELN.....	112	(35)	(30)	(36)	/	/
OBST UND KARTOFFELN.....	107	(35)	(29)	(32)	/	/
GEMUESE, OBST UND KARTOFFELN.....	105	(35)	(28)	(32)	/	/
M2						
DURCHSCHNITTlich GENUTZTE FLAECHE.....	392	529	323	296	(508)	/
DARUNTER:						
FUER GEMUESE.....	88	(98)	(86)	80	(82)	/
FUER KARTOFFELN.....	31	(27)	(38)	(29)	/	/
HAUSHALTE MIT OBSTBAEUMEN						
1 000						
ZUSAMMEN.....	262	(75)	(70)	80	(26)	/
DURCHSCHNITTliche BESTAENDE AN OBSTBAEUMEN						
ANZAHL						
ZUSAMMEN.....	8,9	(10,0)	(8,2)	7,9	(11,3)	/
AEPFEL.....	4,3	(4,7)	(3,7)	3,6	(7,8)	/
BIRNEN.....	1,2	(1,6)	(1,1)	(1,1)	(0,9)	/
KIRSCHEN.....	1,5	(1,7)	(1,5)	(1,4)	(1,2)	/
PFLAUMEN UND ZWETSCHEN.....	1,8	(2,1)	(1,8)	(1,9)	(1,4)	/
DM						
DURCHSCHNITTlicher WERT DER ENTNAHMEN 2) 1988.....	411	460	448	378	(232)	/

3.3 HAUSHALTE VON BEAMTEN						
3.3.1 HAUSHALTE ZUSAMMEN						
1 000						
HAUSHALTE INSGESAMT.....	1 175	317	348	382	107	22
DARUNTER:						
HAUSHALTE MIT NUTZGARTEN						
ZUSAMMEN.....	426	95	113	154	53	(11)
UND ZWAR HATTEN:						
GEMUESE.....	394	88	105	142	49	(10)
OBST.....	362	82	93	132	47	(9)
KARTOFFELN.....	180	46	48	64	20	/
ANDERE ERZEUGNISSE 1).....	135	29	41	47	15	/
GEMUESE UND OBST.....	333	75	87	120	43	(8)
GEMUESE UND KARTOFFELN.....	179	45	48	63	20	/
OBST UND KARTOFFELN.....	161	40	43	57	18	/
GEMUESE, OBST UND KARTOFFELN.....	160	40	43	57	18	/
M2						
DURCHSCHNITTlich GENUTZTE FLAECHE.....	318	383	306	294	313	(255)
DARUNTER:						
FUER GEMUESE.....	100	112	98	91	107	(93)
FUER KARTOFFELN.....	39	53	34	36	31	/
HAUSHALTE MIT OBSTBAEUMEN						
1 000						
ZUSAMMEN.....	337	77	88	121	44	(8)
DURCHSCHNITTliche BESTAENDE AN OBSTBAEUMEN						
ANZAHL						
ZUSAMMEN.....	7,3	7,4	6,6	7,8	7,3	(7,5)
AEPFEL.....	3,3	3,3	2,8	3,7	3,1	(3,3)
BIRNEN.....	1,1	1,1	1,0	1,2	1,0	(1,1)
KIRSCHEN.....	1,4	1,4	1,4	1,5	1,5	(1,6)
PFLAUMEN UND ZWETSCHEN.....	1,5	1,6	1,4	1,5	1,6	(1,5)
DM						
DURCHSCHNITTlicher WERT DER ENTNAHMEN 2) 1988.....	368	376	348	365	412	(348)

*) NUTZGARTEN ODER EINE SONSTIGE LANDW. GENUTZTE FLAECHe. - 1) Z.B. TABAK, MOHN, TIERFUTTER. - 2) BEWERTET MIT DEM BETRAG DER BEIM KAUF DER IM JAHR 1988 ZUM EIGENEN VERBRAUCH ENTNOMMENEN WAREN HÄTTE BEZAHLT WERDEN MUESSEN.

3 PRIVATE HAUSHALTE VON EHEPAAREN MIT NUTZGARTEN SOWIE MIT OBSTBAEUMEN AM 31.12.1988
NACH SOZIALER STELLUNG DER BEZUGSPERSON UND MONATLICHEM HAUSHALTSNETTOEINKOMMEN *)

GEGENSTAND DER NACHWEISUNG	HAUSHALTE VON EHEPAAREN INSGESAMT	DAVON				
		OHNE KINDER	MIT ... KIND(ERN)			
			1	2	3	4 UND MEHR

3.4 HAUSHALTE VON ANGESTELLTEN						
3.4.1 HAUSHALTE ZUSAMMEN						
1 000						
HAUSHALTE INSGESAMT.....	3 295	997	1 054	977	222	45
DARUNTER:						
ZUSAMMEN.....	1 018	255	293	355	93	23
HAUSHALTE MIT NUTZGARTEN						
UND ZWAR HATTEN:						
GEMUESE.....	940	235	271	326	87	(21)
OBST.....	876	216	251	309	81	(19)
KARTOFFELN.....	443	120	119	150	42	(11)
ANDERE ERZEUGNISSE 1).....	315	80	87	113	28	(8)
GEMUESE UND OBST.....	802	199	230	282	76	(17)
GEMUESE UND KARTOFFELN.....	436	118	118	148	42	(10)
OBST UND KARTOFFELN.....	399	108	108	136	39	(10)
GEMUESE, OBST UND KARTOFFELN.....	394	106	106	134	38	(9)
M2						
DURCHSCHNITTlich GENUTZTE FLAECHE.....	326	328	332	311	354	326
DARUNTER:						
FUER GEMUESE.....	97	100	94	96	104	(90)
FUER KARTOFFELN.....	39	41	37	37	43	(49)
HAUSHALTE MIT OBSTBAEUMEN						
1 000						
ZUSAMMEN.....	812	202	236	283	74	(18)
DURCHSCHNITTliche BESTAENDE AN OBSTBAEUMEN						
ANZAHL						
ZUSAMMEN.....	7,3	7,5	7,1	6,9	9,0	(8,4)
AEPFEL.....	3,3	3,6	3,2	3,1	3,5	(3,6)
BIRNEN.....	1,0	1,0	1,0	1,0	1,5	(1,2)
KIRSCHEN.....	1,5	1,4	1,4	1,5	1,9	(1,3)
PFLAUMEN UND ZWETSCHEN.....	1,5	1,5	1,5	1,4	2,1	(2,3)
DM						
DURCHSCHNITTlicher WERT DER ENTNAHMEN 2) 1988.....	372	385	359	365	389	418

3.5 HAUSHALTE VON ARBEITERN						
3.5.1 HAUSHALTE ZUSAMMEN						
1 000						
HAUSHALTE INSGESAMT.....	3 580	1 098	1 127	993	270	92
DARUNTER:						
ZUSAMMEN.....	1 488	376	434	479	149	(51)
HAUSHALTE MIT NUTZGARTEN						
UND ZWAR HATTEN:						
GEMUESE.....	1 430	357	414	465	146	(49)
OBST.....	1 228	306	355	391	130	(45)
KARTOFFELN.....	745	213	213	218	74	(27)
ANDERE ERZEUGNISSE 1).....	498	135	152	142	52	(18)
GEMUESE UND OBST.....	1 177	289	339	379	128	(43)
GEMUESE UND KARTOFFELN.....	739	211	210	217	74	(27)
OBST UND KARTOFFELN.....	645	177	185	189	70	(24)
GEMUESE, OBST UND KARTOFFELN.....	642	176	184	188	70	(24)
M2						
DURCHSCHNITTlich GENUTZTE FLAECHE.....	322	322	313	289	355	(616)
DARUNTER:						
FUER GEMUESE.....	105	107	105	94	119	(153)
FUER KARTOFFELN.....	57	54	56	48	84	(95)
HAUSHALTE MIT OBSTBAEUMEN						
1 000						
ZUSAMMEN.....	1 127	290	327	349	120	(41)
DURCHSCHNITTliche BESTAENDE AN OBSTBAEUMEN						
ANZAHL						
ZUSAMMEN.....	7,7	8,8	7,4	7,9	7,1	(16,8)
AEPFEL.....	3,5	3,0	3,5	3,5	3,3	(7,9)
BIRNEN.....	1,2	1,1	1,0	1,4	1,0	(3,0)
KIRSCHEN.....	1,4	1,3	1,5	1,3	1,2	(3,5)
PFLAUMEN UND ZWETSCHEN.....	1,6	1,4	1,5	1,7	1,6	(2,4)
DM						
DURCHSCHNITTlicher WERT DER ENTNAHMEN 2) 1988.....	417	389	394	400	510	(713)

*) NUTZGARTEN ODER EINE SONSTIGE LANDW. GENUTZTE FLAECHe. - 1) Z.B. TABAK, MOHN, TIERFUTTER. - 2) BEWERTET MIT DEM BETRAG DER BEIM KAUF DER IM JAHR 1988 ZUM EIGENEN VERBRAUCH ENTNOMMENEN WAREN HAEETTE BEZAHLT WERDEN MUESSEN.

3 PRIVATE HAUSHALTE VON EHEPAAREN MIT NUTZGARTEN SOWIE MIT OBSTBAEUMEN AM 31.12.1988
NACH SOZIALER STELLUNG DER BEZUGSPERSON UND MONATLICHEM HAUSHALTSNETTOEINKOMMEN *)

GEGENSTAND DER NACHWEISUNG	HAUSHALTE VON EHEPAAREN INSGESAMT	DAVON				
		OHNE KINDER	MIT ... KIND(ERN)			
			1	2	3	4 UND MEHR

3.6 HAUSHALTE VON ARBEITSLLOSEN						
3.6.1 HAUSHALTE ZUSAMMEN						
1 000						
HAUSHALTE INSGESAMT.....	403	169	118	77	(28)	/
DARUNTER:						
HAUSHALTE MIT NUTZGARTEN						
ZUSAMMEN.....	141	(55)	(42)	(31)	/	/
UND ZWAR HATTEN:						
GEMUESE.....	135	(52)	(40)	(31)	/	/
OBST.....	108	(40)	(32)	(25)	/	/
KARTOFFELN.....	(67)	(29)	(17)	/	/	/
ANDERE ERZEUGNISSE 1).....	(44)	/	/	/	/	/
GEMUESE UND OBST.....	102	(36)	(30)	(24)	/	/
GEMUESE UND KARTOFFELN.....	(67)	(29)	(17)	/	/	/
OBST UND KARTOFFELN.....	(51)	(23)	(13)	/	/	/
GEMUESE, OBST UND KARTOFFELN.....	(50)	(22)	(13)	/	/	/
M2						
DURCHSCHNITTlich GENUTZTE FLAECHEN.....	309	(279)	(297)	(274)	/	/
DARUNTER:						
FUER GEMUESE.....	102	(89)	(87)	(88)	/	/
FUER KARTOFFELN.....	(40)	(50)	(31)	/	/	/
HAUSHALTE MIT OBSTBAEUMEN						
1 000						
ZUSAMMEN.....	104	(38)	(29)	(24)	/	/
DURCHSCHNITTliche BESTAENDE AN OBSTBAEUMEN						
ANZAHL						
ZUSAMMEN.....	6,8	(7,1)	(6,5)	(5,3)	/	/
AEPFEL.....	2,6	(2,4)	(2,8)	(2,6)	/	/
BIRNEN.....	(1,1)	(0,9)	(1,1)	/	/	/
KIRSCHEN.....	1,3	(1,1)	(1,3)	/	/	/
PFLAUMEN UND ZWETSCHEN.....	(1,8)	(2,6)	(1,3)	/	/	/
DM						
DURCHSCHNITTlicher WERT DER ENTNAHMEN 2) 1988.....	325	(298)	(309)	(293)	/	/

3.7 HAUSHALTE VON NICHTERWERBSTAETIGEN						
3.7.1 HAUSHALTE ZUSAMMEN						
1 000						
HAUSHALTE INSGESAMT.....	3 938	3 242	485	153	(43)	/
DARUNTER:						
HAUSHALTE MIT NUTZGARTEN						
ZUSAMMEN.....	1 603	1 268	235	(73)	(22)	/
UND ZWAR HATTEN:						
GEMUESE.....	1 480	1 171	215	(67)	(22)	/
OBST.....	1 367	1 075	204	(62)	/	/
KARTOFFELN.....	869	693	123	(38)	/	/
ANDERE ERZEUGNISSE 1).....	479	365	82	(27)	/	/
GEMUESE UND OBST.....	1 253	986	185	(57)	/	/
GEMUESE UND KARTOFFELN.....	859	686	121	(37)	/	/
OBST UND KARTOFFELN.....	764	607	109	(33)	/	/
GEMUESE, OBST UND KARTOFFELN.....	758	604	107	(32)	/	/
M2						
DURCHSCHNITTlich GENUTZTE FLAECHEN.....	401	389	414	(474)	(757)	/
DARUNTER:						
FUER GEMUESE.....	130	127	122	(160)	(272)	/
FUER KARTOFFELN.....	69	69	61	(88)	/	/
HAUSHALTE MIT OBSTBAEUMEN						
1 000						
ZUSAMMEN.....	1 289	1 011	194	(61)	/	/
DURCHSCHNITTliche BESTAENDE AN OBSTBAEUMEN						
ANZAHL						
ZUSAMMEN.....	8,9	8,9	9,1	(8,7)	/	/
AEPFEL.....	4,1	4,1	4,3	(3,8)	/	/
BIRNEN.....	1,3	1,3	1,4	(1,3)	/	/
KIRSCHEN.....	1,5	1,5	1,6	(1,6)	/	/
PFLAUMEN UND ZWETSCHEN.....	1,9	1,9	1,8	(2,1)	/	/
DM						
DURCHSCHNITTlicher WERT DER ENTNAHMEN 2) 1988.....	428	411	490	(445)	(751)	/

*) NUTZGARTEN ODER EINE SONSTIGE LANDW. GENUTZTE FLAECHEN. - 1) Z.B. TABAK, MOHN, TIERFUTTER. - 2) BEWERTET MIT DEM BETRAG DER BEIM KAUF DER IM JAHR 1988 ZUM EIGENEN VERBRAUCH ENTNOMMENEN WAREN HÄTTE BEZAHLT WERDEN MUßSEN.

Tabelle 4

**Private Haushalte mit Nutzgarten sowie
mit Obstbäumen am 31.12.1988**

nach

**Alter der Bezugsperson, Haushaltsgröße und
monatlichem Haushaltsnettoeinkommen**

4 PRIVATE HAUSHALTE MIT NUTZGARTEN SOWIE MIT OBSTBAEUMEN AM 31.12.1988 NACH ALTER DER BEZUGSPERSON,
HAUSHALTSGROSSE UND MONATLICHEM HAUSHALTSNETTOEINKOMMEN *)

GEGENSTAND DER NACHWEISUNG	HAUSHALTE	DAVON NACH DEM ALTER DER BEZUGSPERSON VON ... BIS UNTER ... JAHREN					
	INSGESAMT	UNTER 35	35 - 45	45 - 55	55 - 65	65 - 70	70 UND MEHR
4.1 HAUSHALTE INSGESAMT							
4.1.1 HAUSHALTE INSGESAMT							
1 000							
HAUSHALTE INSGESAMT.....	24 684	4 743	4 122	4 717	4 224	2 108	4 771
	DARUNTER:						
	HAUSHALTE MIT NUTZGARTEN						
ZUSAMMEN.....	6 536	670	1 153	1 514	1 484	676	1 039
UND ZWAR HATTEN:							
GEMUESE.....	6 006	633	1 074	1 384	1 378	617	920
OBST.....	5 458	526	953	1 300	1 258	579	843
KARTOFFELN.....	3 131	273	484	690	770	359	555
ANDERE ERZEUGNISSE 1).....	2 024	208	352	512	468	204	281
GEMUESE UND OBST.....	4 965	494	880	1 179	1 160	522	729
GEMUESE UND KARTOFFELN.....	3 087	269	477	680	761	356	545
OBST UND KARTOFFELN.....	2 710	238	429	608	667	319	449
GEMUESE, OBST UND KARTOFFELN.....	2 678	235	425	600	660	317	442
M2							
DURCHSCHNITTlich GENUTZTE FLAECHE.....	354	236	300	366	408	407	359
DARUNTER:							
FUER GEMUESE.....	107	74	92	104	126	128	109
FUER KARTOFFELN.....	52	28	40	49	62	68	62
HAUSHALTE MIT OBSTBAEUMEN							
1 000							
ZUSAMMEN.....	5 090	461	858	1 226	1 197	553	796
DURCHSCHNITTliche BESTAENDE AN OBSTBAEUMEN							
ANZAHL							
ZUSAMMEN.....	8,0	6,3	7,0	8,2	8,5	9,3	8,1
AEPPFEL.....	3,7	2,9	3,0	3,8	4,0	4,0	3,8
BIRNEN.....	1,2	0,9	1,0	1,2	1,2	1,5	1,2
KIRSCHEN.....	1,5	1,2	1,4	1,5	1,5	1,7	1,4
PFLAUMEN UND ZWETSCHEN.....	1,7	1,4	1,5	1,6	1,8	2,0	1,8
DM							
DURCHSCHNITTlicher WERT DER ENTNAHMEN 2) 1988...	389	309	359	408	452	413	343
4.1 HAUSHALTE INSGESAMT							
4.1.2 MONATLICHES HAUSHALTSNETTOEINKOMMEN UNTER 1 000 DM							
1 000							
HAUSHALTE INSGESAMT.....	2 438	719	(161)	227	302	144	886
	DARUNTER:						
	HAUSHALTE MIT NUTZGARTEN						
ZUSAMMEN.....	349	/	/	/	(77)	(43)	(172)
UND ZWAR HATTEN:							
GEMUESE.....	330	/	/	/	(76)	(42)	(159)
OBST.....	264	/	/	/	(54)	(40)	(125)
KARTOFFELN.....	(194)	/	/	/	/	/	(93)
ANDERE ERZEUGNISSE 1).....	(94)	/	/	/	/	/	/
GEMUESE UND OBST.....	247	/	/	/	(53)	/	(112)
GEMUESE UND KARTOFFELN.....	(189)	/	/	/	/	/	(90)
OBST UND KARTOFFELN.....	(149)	/	/	/	/	/	(67)
GEMUESE, OBST UND KARTOFFELN.....	(146)	/	/	/	/	/	(64)
M2							
DURCHSCHNITTlich GENUTZTE FLAECHE.....	369	/	/	/	(436)	(454)	(341)
DARUNTER:							
FUER GEMUESE.....	114	/	/	/	(162)	(180)	(83)
FUER KARTOFFELN.....	(74)	/	/	/	/	/	(73)
HAUSHALTE MIT OBSTBAEUMEN							
1 000							
ZUSAMMEN.....	235	/	/	/	/	/	(119)
DURCHSCHNITTliche BESTAENDE AN OBSTBAEUMEN							
ANZAHL							
ZUSAMMEN.....	7,5	/	/	/	/	/	(7,3)
AEPPFEL.....	3,6	/	/	/	/	/	(3,8)
BIRNEN.....	(1,1)	/	/	/	/	/	(0,9)
KIRSCHEN.....	(1,0)	/	/	/	/	/	(0,7)
PFLAUMEN UND ZWETSCHEN.....	(1,9)	/	/	/	/	/	(1,8)
DM							
DURCHSCHNITTlicher WERT DER ENTNAHMEN 2) 1988...	305	/	/	/	(362)	(400)	(267)

*) NUTZGARTEN ODER EINE SONSTIGE LANDW. GENUTZTE FLAECHE. - 1) Z.B. TABAK, MOHN, TIERFUTTER. - 2) BEWERTET MIT DEM BETRAG DER BEIM KAUF DER IM JAHR 1988 ZUM EIGENEN VERBRAUCH ENTNOMMENEN WAREN HAEETTE BEZAHLT WERDEN MUESSEN.

4 PRIVATE HAUSHALTE MIT NUTZGARTEN SOWIE MIT OBSTBAEUMEN AM 31.12.1988 NACH ALTER DER BEZUGSPERSON,
HAUSHALTSGROSSE UND MONATLICHEM HAUSHALTSNETTOEINKOMMEN *)

GEGENSTAND DER NACHWEISUNG	HAUSHALTE INSGESAMT	DAVON NACH DEM ALTER DER BEZUGSPERSON VON ... BIS UNTER ... JAHREN					
		UNTER 35	35 - 45	45 - 55	55 - 65	65 - 70	70 UND MEHR

4.1 HAUSHALTE INSGESAMT
4.1.3 MONATLICHES HAUSHALTSNETTOEINKOMMEN VON 1 000 BIS UNTER 1 200 DM

	1 000						
HAUSHALTE INSGESAMT.....	1 217	209	(101)	(93)	180	127	508
	DARUNTER:						
	HAUSHALTE MIT NUTZGARTEN						
ZUSAMMEN.....	216	/	/	/	(48)	(28)	(99)
UND ZWAR HATTEN:							
GEMUESE.....	196	/	/	/	(43)	/	(90)
OBST.....	164	/	/	/	(38)	/	(73)
KARTOFFELN.....	(123)	/	/	/	/	/	(67)
ANDERE ERZEUGNISSE 1).....	(65)	/	/	/	/	/	/
GEMUESE UND OBST.....	146	/	/	/	(33)	/	(65)
GEMUESE UND KARTOFFELN.....	(122)	/	/	/	/	/	(66)
OBST UND KARTOFFELN.....	(92)	/	/	/	/	/	(50)
GEMUESE, OBST UND KARTOFFELN.....	(92)	/	/	/	/	/	(50)
	M2						
DURCHSCHNITTlich GENUTZTE FLAECHe.....	379	/	/	/	(592)	(284)	(307)
DARUNTER:							
FUER GEMUESE.....	113	/	/	/	(105)	/	(112)
FUER KARTOFFELN.....	(62)	/	/	/	/	/	(60)
	HAUSHALTE MIT OBSTBAEUMEN						
	1 000						
ZUSAMMEN.....	157	/	/	/	(37)	/	(68)
	DURCHSCHNITTliche BESTAENDE AN OBSTBAEUMEN						
	ANZAHL						
ZUSAMMEN.....	7,7	/	/	/	(9,8)	/	(7,3)
AEPPFEL.....	(3,4)	/	/	/	(5,7)	/	(2,8)
BIRNEN.....	(1,0)	/	/	/	/	/	/
KIRSCHEN.....	(1,4)	/	/	/	/	/	/
PFLAUMEN UND ZWETSCHEN.....	(1,9)	/	/	/	/	/	(2,1)
	DM						
DURCHSCHNITTlicher WERT DER ENTNAHMEN 2) 1988...	377	/	/	/	(388)	(374)	(349)

4.1 HAUSHALTE INSGESAMT
4.1.4 MONATLICHES HAUSHALTSNETTOEINKOMMEN VON 1 200 BIS UNTER 1 400 DM

	1 000						
HAUSHALTE INSGESAMT.....	1 466	274	(117)	(113)	209	160	593
	DARUNTER:						
	HAUSHALTE MIT NUTZGARTEN						
ZUSAMMEN.....	259	/	/	/	(62)	(34)	(116)
UND ZWAR HATTEN:							
GEMUESE.....	232	/	/	/	(61)	(31)	(98)
OBST.....	196	/	/	/	(49)	/	(88)
KARTOFFELN.....	137	/	/	/	(36)	/	(64)
ANDERE ERZEUGNISSE 1).....	(63)	/	/	/	/	/	/
GEMUESE UND OBST.....	171	/	/	/	(48)	/	(72)
GEMUESE UND KARTOFFELN.....	137	/	/	/	(36)	/	(64)
OBST UND KARTOFFELN.....	(102)	/	/	/	(29)	/	(47)
GEMUESE, OBST UND KARTOFFELN.....	(102)	/	/	/	(29)	/	(47)
	M2						
DURCHSCHNITTlich GENUTZTE FLAECHe.....	350	/	/	/	(361)	(245)	(398)
DARUNTER:							
FUER GEMUESE.....	104	/	/	/	(96)	(62)	(132)
FUER KARTOFFELN.....	57	/	/	/	(49)	/	(74)
	HAUSHALTE MIT OBSTBAEUMEN						
	1 000						
ZUSAMMEN.....	188	/	/	/	(46)	/	(87)
	DURCHSCHNITTliche BESTAENDE AN OBSTBAEUMEN						
	ANZAHL						
ZUSAMMEN.....	8,7	/	/	/	(9,3)	/	(7,7)
AEPPFEL.....	3,8	/	/	/	(3,7)	/	(3,5)
BIRNEN.....	(1,7)	/	/	/	/	/	(1,3)
KIRSCHEN.....	(1,4)	/	/	/	(1,4)	/	(1,3)
PFLAUMEN UND ZWETSCHEN.....	(1,9)	/	/	/	(3,0)	/	(1,5)
	DM						
DURCHSCHNITTlicher WERT DER ENTNAHMEN 2) 1988...	329	/	/	/	(463)	(215)	(268)

*) NUTZGARTEN ODER EINE SONSTIGE LANDW. GENUTZTE FLAECHe. - 1) Z.B. TABAK, MOHN, TIERFUTTER. - 2) BEWERTET MIT DEM BETRAG DER BEIM KAUF DER IM JAHR 1988 ZUM EIGENEN VERBRAUCH ENTNOMMENEN WAREN HAEETTE BEZAHLT WERDEN MUESSEN.

4 PRIVATE HAUSHALTE MIT NUTZGARTEN SOWIE MIT OBSTBAEUMEN AM 31.12.1988 NACH ALTER DER BEZUGSPERSON,
HAUSHALTSGROSSE UND MONATLICHEM HAUSHALTSNETTOEINKOMMEN *)

GEGENSTAND DER NACHWEISUNG	HAUSHALTE INSGESAMT	DAVON NACH DEM ALTER DER BEZUGSPERSON VON ... BIS UNTER ... JAHREN					
		UNTER 35	35 - 45	45 - 55	55 - 65	65 - 70	70 UND MEHR

4.1 HAUSHALTE INSGESAMT
4.1.5 MONATLICHES HAUSHALTSNETTOEINKOMMEN VON 1 400 BIS UNTER 1 600 DM

1 000							
HAUSHALTE INSGESAMT.....	1 405	336	116	158	191	157	446
	DARUNTER:						
	HAUSHALTE MIT NUTZGARTEN						
ZUSAMMEN.....	273	(24)	/	(38)	(55)	(55)	(84)
UND ZWAR HATTEN:							
GEMUESE.....	250	(24)	/	(33)	(52)	(51)	(76)
OBST.....	214	/	/	(32)	(46)	(44)	(65)
KARTOFFELN.....	147	/	/	/	(32)	(31)	(53)
ANDERE ERZEUGNISSE 1).....	(84)	/	/	/	/	/	/
GEMUESE UND OBST.....	194	/	/	/	(44)	(40)	(58)
GEMUESE UND KARTOFFELN.....	144	/	/	/	(32)	(31)	(51)
OBST UND KARTOFFELN.....	122	/	/	/	(27)	(27)	(43)
GEMUESE, OBST UND KARTOFFELN.....	120	/	/	/	(27)	(26)	(42)
M2							
DURCHSCHNITTlich GENUTZTE FLAECHe.....	309	(89)	/	(284)	(343)	(380)	(292)
DARUNTER:							
FUER GEMUESE.....	98	(45)	/	(74)	(113)	(147)	(85)
FUER KARTOFFELN.....	53	/	/	/	(62)	(69)	(61)
HAUSHALTE MIT OBSTBAEUMEN							
1 000							
ZUSAMMEN.....	199	/	/	/	(45)	(41)	(62)
DURCHSCHNITTliche BESTAENDE AN OBSTBAEUMEN							
ANZAHL							
ZUSAMMEN.....	7,3	/	/	/	(7,2)	(7,0)	(8,2)
AEPPFEL.....	3,2	/	/	/	(3,1)	(2,7)	(3,7)
BIRNEN.....	1,0	/	/	/	(0,9)	(0,9)	(1,1)
KIRSCHEN.....	1,3	/	/	/	(1,3)	(1,7)	(1,2)
PFLAUMEN UND ZWETSCHEN.....	1,8	/	/	/	(2,0)	(1,7)	(2,2)
DM							
DURCHSCHNITTlicher WERT DER ENTNAHMEN 2) 1988...	344	(261)	/	(402)	(375)	(317)	(299)

4.1 HAUSHALTE INSGESAMT
4.1.6 MONATLICHES HAUSHALTSNETTOEINKOMMEN VON 1 600 BIS UNTER 1 800 DM

1 000							
HAUSHALTE INSGESAMT.....	1 662	389	175	190	268	181	458
	DARUNTER:						
	HAUSHALTE MIT NUTZGARTEN						
ZUSAMMEN.....	329	(26)	(31)	(53)	(76)	(53)	(90)
UND ZWAR HATTEN:							
GEMUESE.....	305	(25)	(30)	(48)	(74)	(52)	(77)
OBST.....	275	/	/	(41)	(65)	(47)	(78)
KARTOFFELN.....	181	/	/	(30)	(46)	(37)	(40)
ANDERE ERZEUGNISSE 1).....	107	/	/	/	(28)	/	/
GEMUESE UND OBST.....	254	/	/	(37)	(63)	(45)	(66)
GEMUESE UND KARTOFFELN.....	177	/	/	(30)	(46)	(37)	(37)
OBST UND KARTOFFELN.....	163	/	/	(29)	(41)	(33)	(34)
GEMUESE, OBST UND KARTOFFELN.....	160	/	/	(29)	(41)	(33)	(32)
M2							
DURCHSCHNITTlich GENUTZTE FLAECHe.....	384	(200)	(240)	(322)	(521)	(422)	(386)
DARUNTER:							
FUER GEMUESE.....	115	(65)	(50)	(86)	(161)	(132)	(121)
FUER KARTOFFELN.....	63	/	/	(66)	(76)	(104)	(53)
HAUSHALTE MIT OBSTBAEUMEN							
1 000							
ZUSAMMEN.....	264	/	/	(41)	(63)	(45)	(71)
DURCHSCHNITTliche BESTAENDE AN OBSTBAEUMEN							
ANZAHL							
ZUSAMMEN.....	7,6	/	/	(6,3)	(8,0)	(6,8)	(9,8)
AEPPFEL.....	3,6	/	/	(3,1)	(3,8)	(2,8)	(4,9)
BIRNEN.....	0,9	/	/	/	(0,9)	(1,1)	(1,2)
KIRSCHEN.....	1,4	/	/	/	(1,5)	(1,3)	(2,0)
PFLAUMEN UND ZWETSCHEN.....	1,6	/	/	(1,4)	(1,9)	(1,7)	(1,6)
DM							
DURCHSCHNITTlicher WERT DER ENTNAHMEN 2) 1988...	405	(356)	(263)	(345)	(536)	(446)	(367)

*) NUTZGARTEN ODER EINE SONSTIGE LANDW. GENUTZTE FLAECHe. - 1) Z.B. TABAK, MOHN, TIERFUTTER. - 2) BEWERTET MIT DEM BETRAG DER BEIM KAUF DER IM JAHR 1988 ZUM EIGENEN VERBRAUCH ENTNOMMENEN WAREN HAEETTE BEZAHLT WERDEN MUESSEN.

4 PRIVATE HAUSHALTE MIT NUTZGARTEN SOWIE MIT OBSTBAEUMEN AM 31.12.1988 NACH ALTER DER BEZUGSPERSON,
HAUSHALTSGROSSE UND MONATLICHEM HAUSHALTSNETTOEINKOMMEN *)

GEGENSTAND DER NACHWEISUNG	HAUSHALTE INSGESAMT	DAVON NACH DEM ALTER DER BEZUGSPERSON VON ... BIS UNTER ... JAHREN					
		UNTER 35	35 - 45	45 - 55	55 - 65	65 - 70	70 UND MEHR

4.1 HAUSHALTE INSGESAMT							
4.1.7 MONATLICHES HAUSHALTSNETTOEINKOMMEN VON 1 800 BIS UNTER 2 000 DM							
1 000							
HAUSHALTE INSGESAMT.....	1 638	334	206	242	321	183	353
	DARUNTER:						
	HAUSHALTE MIT NUTZGARTEN						
ZUSAMMEN.....	425	(39)	(40)	(57)	119	74	(95)
UND ZWAR HATTEN:							
GEMUESE.....	392	(37)	(37)	(51)	112	67	(88)
OBST.....	365	(54)	(31)	(50)	106	(62)	(83)
KARTOFFELN.....	214	/	(20)	(24)	(65)	(35)	(54)
ANDERE ERZEUGNISSE 1).....	126	/	/	/	(36)	(22)	(27)
GEMUESE UND OBST.....	335	(31)	(28)	(44)	101	(55)	(77)
GEMUESE UND KARTOFFELN.....	211	/	(19)	(23)	(65)	(35)	(54)
OBST UND KARTOFFELN.....	189	/	(17)	(21)	(59)	(30)	(48)
GEMUESE, OBST UND KARTOFFELN.....	186	/	/	/	(58)	(30)	(48)
M2							
DURCHSCHNITTLICH GENUTZTE FLAECHE.....	358	(230)	(243)	(390)	357	405	(405)
DARUNTER:							
FUER GEMUESE.....	117	(76)	(75)	(92)	117	143	(148)
FUER KARTOFFELN.....	63	/	(38)	(44)	(76)	(67)	(72)
HAUSHALTE MIT OBSTBAEUMEN							
1 000							
ZUSAMMEN.....	335	(30)	(28)	(44)	101	(57)	(76)
DURCHSCHNITTLICHE BESTAENDE AN OBSTBAEUMEN							
ANZAHL							
ZUSAMMEN.....	7,9	(7,3)	(6,6)	(8,4)	7,5	(11,2)	(6,3)
AEPFEL.....	3,5	(2,9)	(2,7)	(4,2)	3,5	(4,6)	(2,7)
BIRNEN.....	1,2	/	/	(1,3)	(1,1)	(1,7)	(0,9)
KIRSCHEN.....	1,5	(1,2)	(1,5)	(1,2)	(1,2)	(2,4)	(1,3)
PFLAUMEN UND ZWETSCHEN.....	1,8	(2,2)	(1,3)	(1,6)	(1,7)	(2,5)	(1,4)
DM							
DURCHSCHNITTLICHER WERT DER ENTNAHMEN 2) 1988...	362	(311)	(315)	(333)	397	382	(360)

4.1 HAUSHALTE INSGESAMT							
4.1.8 MONATLICHES HAUSHALTSNETTOEINKOMMEN VON 2 000 BIS UNTER 2 200 DM							
1 000							
HAUSHALTE INSGESAMT.....	1 864	349	294	303	331	202	386
	DARUNTER:						
	HAUSHALTE MIT NUTZGARTEN						
ZUSAMMEN.....	553	72	87	104	142	(59)	89
UND ZWAR HATTEN:							
GEMUESE.....	519	67	84	98	134	(53)	(84)
OBST.....	466	(56)	(68)	88	119	(55)	(81)
KARTOFFELN.....	294	(31)	(40)	(52)	81	(37)	(52)
ANDERE ERZEUGNISSE 1).....	172	(20)	(23)	(35)	(48)	(20)	(25)
GEMUESE UND OBST.....	438	(51)	(66)	82	114	(49)	(76)
GEMUESE UND KARTOFFELN.....	290	(30)	(40)	(51)	(80)	(37)	(52)
OBST UND KARTOFFELN.....	254	(24)	(33)	(45)	(71)	(34)	(47)
GEMUESE, OBST UND KARTOFFELN.....	252	(23)	(33)	(45)	(70)	(34)	(47)
M2							
DURCHSCHNITTLICH GENUTZTE FLAECHE.....	345	212	339	401	362	(431)	308
DARUNTER:							
FUER GEMUESE.....	112	72	124	108	125	(118)	(113)
FUER KARTOFFELN.....	59	(26)	(78)	(72)	55	(60)	(59)
HAUSHALTE MIT OBSTBAEUMEN							
1 000							
ZUSAMMEN.....	431	(50)	(57)	85	115	(50)	(74)
DURCHSCHNITTLICHE BESTAENDE AN OBSTBAEUMEN							
ANZAHL							
ZUSAMMEN.....	8,6	(5,9)	(7,1)	9,8	8,1	(11,9)	(8,9)
AEPFEL.....	3,8	(3,0)	(3,1)	4,9	3,4	(4,2)	(3,9)
BIRNEN.....	1,5	(0,7)	(1,1)	(1,6)	(1,4)	(2,4)	(1,7)
KIRSCHEN.....	1,5	(1,3)	(1,1)	(1,4)	1,4	(2,6)	(1,2)
PFLAUMEN UND ZWETSCHEN.....	1,9	(0,9)	(1,7)	(1,9)	1,9	(2,7)	(2,0)
DM							
DURCHSCHNITTLICHER WERT DER ENTNAHMEN 2) 1988...	395	305	347	373	468	(417)	411

*) NUTZGARTEN ODER EINE SONSTIGE LANDW. GENUTZTE FLAECHE. - 1) Z.B. TABAK, MOHN, TIERFUTTER. - 2) BEWERTET MIT DEM BETRAG DER BEIM KAUF DER IM JAHR 1988 ZUM EIGENEN VERBRAUCH ENTNOMMENEN WAREN HAEETTE BEZAHLT WERDEN MUESSEN.

4 PRIVATE HAUSHALTE MIT NUTZGARTEN SOWIE MIT OBSTBAEUMEN AM 31.12.1988 NACH ALTER DER BEZUGSPERSON,
HAUSHALTSGROSSE UND MONATLICHEM HAUSHALTSNETTOEINKOMMEN *)

GEGENSTAND DER NACHWEISUNG	HAUSHALTE INSGESAMT	DAVON NACH DEM ALTER DER BEZUGSPERSON VON ... BIS UNTER ... JAHREN					
		UNTER 35	35 - 45	45 - 55	55 - 65	65 - 70	70 UND MEHR

4.1 HAUSHALTE INSGESAMT							
4.1.9 MONATLICHES HAUSHALTSNETTOEINKOMMEN VON 2 200 BIS UNTER 2 500 DM							
1 000							
HAUSHALTE INSGESAMT.....	1 977	390	353	349	403	203	278
	DARUNTER:						
	HAUSHALTE MIT NUTZGARTEN						
ZUSAMMEN.....	623	82	105	129	164	73	71
UND ZWAR HATTEN:							
GEMUESE.....	587	80	102	122	157	67	61
OBST.....	514	64	85	104	139	60	62
KARTOFFELN.....	313	(36)	46	65	89	(38)	(38)
ANDERE ERZEUGNISSE 1).....	204	(27)	(35)	(43)	(57)	(20)	(23)
GEMUESE UND OBST.....	483	62	82	97	133	56	53
GEMUESE UND KARTOFFELN.....	309	(36)	46	64	87	(38)	(38)
OBST UND KARTOFFELN.....	274	(32)	41	56	80	(34)	(32)
GEMUESE, OBST UND KARTOFFELN.....	272	(32)	41	56	78	(34)	(32)
M2							
DURCHSCHNITTlich GENUTZTE FLAECHE.....	336	212	291	302	381	448	388
DARUNTER:							
FUER GEMUESE.....	106	77	95	104	117	133	103
FUER KARTOFFELN.....	56	(33)	34	49	76	(78)	(59)
HAUSHALTE MIT OBSTBAEUMEN							
1 000							
ZUSAMMEN.....	487	57	78	101	132	60	60
DURCHSCHNITTliche BESTAENDE AN OBSTBAEUMEN							
ANZAHL							
ZUSAMMEN.....	7,3	5,7	6,9	6,5	7,7	8,2	9,2
AEPPFEL.....	3,4	2,6	3,0	2,8	3,6	4,0	4,6
BIRNEN.....	1,1	(0,8)	1,0	1,2	1,1	(1,0)	(1,3)
KIRSCHEN.....	1,4	(1,0)	1,4	1,3	1,3	(1,8)	(1,7)
PFLAUMEN UND ZWETSCHEN.....	1,5	(1,2)	1,6	1,3	1,7	(1,4)	(1,7)
DM							
DURCHSCHNITTlicher WERT DER ENTNAHMEN 2) 1988...	413	335	378	408	467	457	394

4.1 HAUSHALTE INSGESAMT							
4.1.10 MONATLICHES HAUSHALTSNETTOEINKOMMEN VON 2 500 BIS UNTER 3 000 DM							
1 000							
HAUSHALTE INSGESAMT.....	2 935	565	597	604	556	255	358
	DARUNTER:						
	HAUSHALTE MIT NUTZGARTEN						
ZUSAMMEN.....	972	129	220	217	223	82	101
UND ZWAR HATTEN:							
GEMUESE.....	896	121	210	202	205	71	88
OBST.....	802	98	177	182	192	70	83
KARTOFFELN.....	443	46	94	113	105	(38)	(47)
ANDERE ERZEUGNISSE 1).....	310	39	73	73	72	(23)	(32)
GEMUESE UND OBST.....	731	90	167	170	173	60	70
GEMUESE UND KARTOFFELN.....	437	46	93	110	104	(38)	(46)
OBST UND KARTOFFELN.....	384	40	82	96	90	(36)	(40)
GEMUESE, OBST UND KARTOFFELN.....	380	40	81	95	89	(36)	(40)
M2							
DURCHSCHNITTlich GENUTZTE FLAECHE.....	344	205	301	396	388	386	373
DARUNTER:							
FUER GEMUESE.....	106	67	91	114	136	99	107
FUER KARTOFFELN.....	47	27	34	58	59	(41)	(53)
HAUSHALTE MIT OBSTBAEUMEN							
1 000							
ZUSAMMEN.....	747	83	160	173	183	68	79
DURCHSCHNITTliche BESTAENDE AN OBSTBAEUMEN							
ANZAHL							
ZUSAMMEN.....	7,7	6,1	7,6	7,7	8,7	8,0	7,2
AEPPFEL.....	3,5	2,5	3,3	3,5	4,3	3,8	3,1
BIRNEN.....	1,2	1,2	1,2	1,1	1,4	(1,1)	(1,0)
KIRSCHEN.....	1,4	1,2	1,6	1,4	1,3	(1,4)	1,3
PFLAUMEN UND ZWETSCHEN.....	1,6	1,2	1,6	1,7	1,6	(1,7)	1,8
DM							
DURCHSCHNITTlicher WERT DER ENTNAHMEN 2) 1988...	391	287	373	428	439	369	391

*) NUTZGARTEN ODER EINE SONSTIGE LANDW. GENUTZTE FLAECHE. - 1) Z.B. TABAK, MOHN, TIERFUTTER. - 2) BEWERTET MIT DEM BETRAG DER BEIM KAUF DER IM JAHR 1988 ZUM EIGENEN VERBRAUCH ENTNOMMENEN WAREN HAEETTE BEZAHLT WERDEN MUESSEN.

4 PRIVATE HAUSHALTE MIT NUTZGARTEN SOWIE MIT OBSTBAEUMEN AM 31.12.1988 NACH ALTER DER BEZUGSPERSON,
HAUSHALTSGROSSE UND MONATLICHEM HAUSHALTSNETTOEINKOMMEN *)

GEGENSTAND DER NACHWEISUNG	HAUSHALTE INSGESAMT	DAVON NACH DEM ALTER DER BEZUGSPERSON VON ... BIS UNTER ... JAHREN					
		UNTER 35	35 - 45	45 - 55	55 - 65	65 - 70	70 UND MEHR

4.1 HAUSHALTE INSGESAMT							
4.1.11 MONATLICHES HAUSHALTSNETTOEINKOMMEN VON 3 000 BIS UNTER 3 500 DM							
1 000							
HAUSHALTE INSGESAMT.....	2 188	466	516	504	378	148	176
	DARUNTER:						
	HAUSHALTE MIT NUTZGARTEN						
ZUSAMMEN.....	715	102	181	191	139	53	48
UND ZWAR HATTEN:							
GEMUESE.....	660	96	167	179	133	47	39
OBST.....	612	83	152	170	121	46	40
KARTOFFELN.....	337	41	74	96	74	(32)	(21)
ANDERE ERZEUGNISSE 1).....	234	(33)	52	71	(44)	(18)	(16)
GEMUESE UND OBST.....	561	78	140	158	115	(41)	(30)
GEMUESE UND KARTOFFELN.....	331	40	72	96	73	(30)	(21)
OBST UND KARTOFFELN.....	306	37	68	88	66	(29)	(18)
GEMUESE, OBST UND KARTOFFELN.....	301	37	67	87	65	(27)	(18)
M2							
DURCHSCHNITTlich GENUTZTE FLAECHe.....	353	291	294	344	467	401	358
DARUNTER:							
FUER GEMUESE.....	109	80	99	107	135	161	89
FUER KARTOFFELN.....	52	27	40	58	71	(70)	(50)
HAUSHALTE MIT OBSTBAEUMEN							
1 000							
ZUSAMMEN.....	568	70	138	161	117	46	(37)
DURCHSCHNITTliche BESTAENDE AN OBSTBAEUMEN							
ANZAHL							
ZUSAMMEN.....	8,4	6,8	6,8	7,4	11,3	9,9	(10,2)
AEPFEL.....	4,0	3,6	3,1	3,2	6,1	4,1	(5,3)
BIRNEN.....	1,1	0,9	0,9	1,2	1,3	(1,4)	(1,1)
KIRSCHEN.....	1,6	1,0	1,4	1,5	2,1	(2,3)	(2,2)
PFLAUMEN UND ZWETSCHEN.....	1,6	1,3	1,4	1,5	1,9	(2,1)	(1,7)
DM							
DURCHSCHNITTlicher WERT DER ENTNAHMEN 2) 1988...	407	297	352	412	509	549	382

4.1 HAUSHALTE INSGESAMT							
4.1.12 MONATLICHES HAUSHALTSNETTOEINKOMMEN VON 3 500 BIS UNTER 4 000 DM							
1 000							
HAUSHALTE INSGESAMT.....	1 805	326	438	502	291	120	127
	DARUNTER:						
	HAUSHALTE MIT NUTZGARTEN						
ZUSAMMEN.....	614	79	151	196	112	(44)	(32)
UND ZWAR HATTEN:							
GEMUESE.....	561	75	140	180	98	(42)	(27)
OBST.....	529	64	129	169	98	(41)	(28)
KARTOFFELN.....	271	40	60	82	55	(22)	(12)
ANDERE ERZEUGNISSE 1).....	179	(24)	47	56	(31)	(14)	/
GEMUESE UND OBST.....	476	60	119	153	84	(38)	(22)
GEMUESE UND KARTOFFELN.....	270	40	60	82	55	(22)	(12)
OBST UND KARTOFFELN.....	238	(33)	51	74	47	(21)	/
GEMUESE, OBST UND KARTOFFELN.....	237	(33)	51	74	47	(21)	/
M2							
DURCHSCHNITTlich GENUTZTE FLAECHe.....	321	239	277	334	397	(359)	(340)
DARUNTER:							
FUER GEMUESE.....	100	78	90	101	121	(117)	(93)
FUER KARTOFFELN.....	45	34	39	43	56	(56)	(57)
HAUSHALTE MIT OBSTBAEUMEN							
1 000							
ZUSAMMEN.....	490	56	116	158	95	(39)	(26)
DURCHSCHNITTliche BESTAENDE AN OBSTBAEUMEN							
ANZAHL							
ZUSAMMEN.....	7,6	6,9	6,7	8,1	8,1	(8,5)	(8,1)
AEPFEL.....	3,4	2,9	3,1	3,6	3,5	(3,9)	(4,2)
BIRNEN.....	1,1	(0,9)	0,9	1,1	1,2	(1,2)	(0,9)
KIRSCHEN.....	1,6	1,5	1,4	1,7	1,7	(1,7)	(1,5)
PFLAUMEN UND ZWETSCHEN.....	1,5	1,6	1,3	1,6	1,6	(1,8)	(1,5)
DM							
DURCHSCHNITTlicher WERT DER ENTNAHMEN 2) 1988...	411	361	360	406	480	(476)	(465)

*) NUTZGARTEN ODER EINE SONSTIGE LANDW. GENUTZTE FLAECHe. - 1) Z.B. TABAK, MOHN, TIERFUTTER. - 2) BEWERTET MIT DEM BETRAG DER BEIM KAUF DER IM JAHR 1988 ZUM EIGENEN VERBRAUCH ENTNOMMENEN WAREN HAEETTE BEZAHLT WERDEN MUESSEN.

4 PRIVATE HAUSHALTE MIT NUTZGARTEN SOWIE MIT OBSTBAEUMEN AM 31.12.1988 NACH ALTER DER BEZUGSPERSON,
HAUSHALTSGROSSE UND MONATLICHEM HAUSHALTSNETTOEINKOMMEN *)

GEGENSTAND DER NACHWEISUNG	HAUSHALTE INSGESAMT	DAVON NACH DEM ALTER DER BEZUGSPERSON VON ... BIS UNTER ... JAHREN					
		UNTER 35	35 - 45	45 - 55	55 - 65	65 - 70	70 UND MEHR

4.1 HAUSHALTE INSGESAMT							
4.1.13 MONATLICHES HAUSHALTSNETTOEINKOMMEN VON 4 000 BIS UNTER 4 500 DM							
1 000							
HAUSHALTE INSGESAMT.....	1 125	151	290	337	202	66	79
	DARUNTER:						
	HAUSHALTE MIT NUTZGARTEN						
ZUSAMMEN.....	387	34	95	129	87	(25)	(18)
UND ZWAR HATTEN:							
GEMUESE.....	349	31	87	117	79	(22)	(13)
OBST.....	332	(26)	79	116	71	(24)	(17)
KARTOFFELN.....	159	(11)	37	53	42	/	/
ANDERE ERZEUGNISSE 1).....	127	(13)	30	44	(26)	/	/
GEMUESE UND OBST.....	296	(23)	71	103	64	(21)	(13)
GEMUESE UND KARTOFFELN.....	158	(11)	37	53	42	/	/
OBST UND KARTOFFELN.....	144	(10)	34	47	38	/	/
GEMUESE, OBST UND KARTOFFELN.....	143	(10)	33	47	37	/	/
M2							
DURCHSCHNITTlich GENUTZTE FLAECHe.....	371	231	299	415	378	(549)	(422)
DARUNTER:							
FUER GEMUESE.....	106	68	91	109	126	(114)	(126)
FUER KARTOFFELN.....	42	(27)	43	45	45	/	/
HAUSHALTE MIT OBSTBAEUMEN							
1 000							
ZUSAMMEN.....	310	(22)	73	109	67	(23)	(17)
DURCHSCHNITTliche BESTAENDE AN OBSTBAEUMEN							
ANZAHL							
ZUSAMMEN.....	8,0	(5,7)	6,4	8,1	9,3	(10,7)	(7,4)
AEPPFEL.....	3,7	(2,4)	2,8	3,7	4,4	(5,7)	(3,6)
BIRNEN.....	1,2	(0,9)	1,0	1,1	1,4	(1,3)	(1,2)
KIRSCHEN.....	1,5	(1,3)	1,3	1,6	1,5	(1,5)	(1,2)
PFLAUMEN UND ZWETSCHEN.....	1,7	(1,3)	1,3	1,7	2,0	(2,1)	(1,4)
DM							
DURCHSCHNITTlicher WERT DER ENTNAHMEN 2) 1988...	395	303	322	437	441	(476)	(309)

4.1 HAUSHALTE INSGESAMT							
4.1.14 MONATLICHES HAUSHALTSNETTOEINKOMMEN VON 4 500 BIS UNTER 5 000 DM							
1 000							
HAUSHALTE INSGESAMT.....	788	83	199	278	142	48	(38)
	DARUNTER:						
	HAUSHALTE MIT NUTZGARTEN						
ZUSAMMEN.....	256	(16)	64	93	57	(18)	/
UND ZWAR HATTEN:							
GEMUESE.....	232	(14)	59	84	51	(17)	/
OBST.....	224	(14)	55	83	51	(14)	/
KARTOFFELN.....	109	/	27	43	(22)	/	/
ANDERE ERZEUGNISSE 1).....	80	/	(22)	27	(17)	/	/
GEMUESE UND OBST.....	201	(13)	50	75	45	(13)	/
GEMUESE UND KARTOFFELN.....	108	/	27	42	(22)	/	/
OBST UND KARTOFFELN.....	100	/	25	40	(20)	/	/
GEMUESE, OBST UND KARTOFFELN.....	99	/	25	40	(20)	/	/
M2							
DURCHSCHNITTlich GENUTZTE FLAECHe.....	404	(340)	382	345	440	(738)	/
DARUNTER:							
FUER GEMUESE.....	102	(63)	103	99	113	(112)	/
FUER KARTOFFELN.....	39	/	42	39	(40)	/	/
HAUSHALTE MIT OBSTBAEUMEN							
1 000							
ZUSAMMEN.....	208	(12)	49	79	48	(14)	/
DURCHSCHNITTliche BESTAENDE AN OBSTBAEUMEN							
ANZAHL							
ZUSAMMEN.....	7,5	(6,8)	7,6	7,1	8,0	(9,0)	/
AEPPFEL.....	3,3	(3,4)	3,2	3,1	3,4	/	/
BIRNEN.....	1,2	/	1,3	0,9	(1,3)	/	/
KIRSCHEN.....	1,5	(1,3)	1,5	1,5	1,6	/	/
PFLAUMEN UND ZWETSCHEN.....	1,6	(1,1)	1,6	1,6	(1,8)	/	/
DM							
DURCHSCHNITTlicher WERT DER ENTNAHMEN 2) 1988...	409	(300)	428	414	402	(478)	/

*) NUTZGARTEN ODER EINE SONSTIGE LANDW. GENUTZTE FLAECHe. - 1) Z.B. TABAK, MOHN, TIERFUTTER. - 2) BEWERTET MIT DEM BETRAG DER BEIM KAUF DER IM JAHR 1988 ZUM EIGENEN VERBRAUCH ENTNOMMENEN WAREN HAEETTE BEZAHLT WERDEN MUESSEN.

4 PRIVATE HAUSHALTE MIT NUTZGARTEN SOWIE MIT OBSTBAEUMEN AM 31.12.1988 NACH ALTER DER BEZUGSPERSON,
HAUSHALTSGROSSE UND MONATLICHEM HAUSHALTSNETTOEINKOMMEN *)

GEGENSTAND DER NACHWEISUNG	HAUSHALTE	DAVON NACH DEM ALTER DER BEZUGSPERSON VON ... BIS UNTER ... JAHREN					
	INSGESAMT	UNTER 35	35 - 45	45 - 55	55 - 65	65 - 70	70 UND MEHR
4.1 HAUSHALTE INSGESAMT							
4.1.15 MONATLICHES HAUSHALTSNETTOEINKOMMEN VON 5 000 BIS UNTER 25 000 DM							
1 000							
HAUSHALTE INSGESAMT.....	1 850	99	481	719	359	109	84
ZUSAMMEN.....	566	(20)	129	240	122	(37)	(17)
UND ZWAR HATTEN:							
GEMUESE.....	494	(20)	112	215	104	(31)	(14)
OBST.....	501	(16)	112	217	109	(33)	(14)
KARTOFFELN.....	210	/	43	84	52	(17)	/
ANDERE ERZEUGNISSE 1).....	179	/	34	86	(41)	/	/
GEMUESE UND OBST.....	433	(16)	95	192	91	(28)	(11)
GEMUESE UND KARTOFFELN.....	205	/	42	81	50	(17)	/
OBST UND KARTOFFELN.....	193	/	39	79	47	(17)	/
GEMUESE, OBST UND KARTOFFELN.....	189	/	39	76	45	(17)	/
M2							
DURCHSCHNITTLICH GENUTZTE FLAECHEN.....	384	(245)	274	425	430	(357)	(541)
DARUNTER:							
FUER GEMUESE.....	101	(63)	75	107	119	(111)	(107)
FUER KARTOFFELN.....	37	/	27	38	44	(38)	/
HAUSHALTE MIT OBSTBAEUMEN							
1 000							
ZUSAMMEN.....	472	(14)	100	207	104	(33)	(14)
DURCHSCHNITTLICHE BESTAENDE AN OBSTBAEUMEN							
ANZAHL							
ZUSAMMEN.....	9,3	(7,9)	7,1	10,7	8,3	(8,4)	(13,5)
AEPFEL.....	4,3	(3,2)	2,9	5,2	4,0	(4,0)	(6,6)
BIRNEN.....	1,4	/	1,0	1,7	1,1	(1,2)	/
KIRSCHEN.....	1,7	(1,2)	1,5	1,9	1,6	(1,6)	(2,4)
PFLAUMEN UND ZWETSCHEN.....	1,8	/	1,8	2,0	1,5	(1,6)	(2,8)
DM							
DURCHSCHNITTLICHER WERT DER ENTNAHMEN 2) 1988...	414	(411)	303	429	485	(459)	(430)
4.2 1-PERSONEN-HAUSHALTE							
4.2.1 HAUSHALTE ZUSAMMEN							
1 000							
HAUSHALTE INSGESAMT.....	8 463	1 763	720	929	1 174	855	3 023
ZUSAMMEN.....	940	(38)	(47)	106	192	151	406
UND ZWAR HATTEN:							
GEMUESE.....	799	(31)	(37)	87	172	132	340
OBST.....	746	(26)	(31)	83	159	122	327
KARTOFFELN.....	444	/	(17)	(41)	(92)	(66)	214
ANDERE ERZEUGNISSE 1).....	266	/	/	(37)	(58)	(42)	(99)
GEMUESE UND OBST.....	616	(21)	(24)	(66)	141	102	263
GEMUESE UND KARTOFFELN.....	430	/	(16)	(38)	(91)	(66)	207
OBST UND KARTOFFELN.....	356	/	/	(33)	(79)	(53)	185
GEMUESE, OBST UND KARTOFFELN.....	347	/	/	(32)	(78)	(52)	(159)
M2							
DURCHSCHNITTLICH GENUTZTE FLAECHEN.....	335	(315)	(304)	305	364	334	336
DARUNTER:							
FUER GEMUESE.....	88	(65)	(76)	65	93	88	95
FUER KARTOFFELN.....	47	/	(39)	(32)	(58)	(38)	53
HAUSHALTE MIT OBSTBAEUMEN							
1 000							
ZUSAMMEN.....	704	(23)	(29)	(80)	145	115	313
DURCHSCHNITTLICHE BESTAENDE AN OBSTBAEUMEN							
ANZAHL							
ZUSAMMEN.....	7,2	(4,8)	(6,3)	(8,1)	6,2	8,8	7,0
AEPFEL.....	3,1	(2,1)	(2,3)	(3,5)	2,8	3,5	3,2
BIRNEN.....	1,1	/	(1,3)	(1,0)	0,9	(1,9)	1,0
KIRSCHEN.....	1,3	/	(1,5)	(1,4)	1,0	(1,7)	1,3
PFLAUMEN UND ZWETSCHEN.....	1,6	/	(1,3)	(2,2)	1,4	(1,7)	1,5
DM							
DURCHSCHNITTLICHER WERT DER ENTNAHMEN 2) 1988...	284	(222)	(283)	258	319	257	291

*) NUTZGARTEN ODER EINE SONSTIGE LANDW. GENUTZTE FLAECHEN. - 1) Z.B. TABAK, MOHN, TIERFUTTER. - 2) BEWERTET MIT DEM BETRAG DER BEIM KAUF DER IM JAHR 1988 ZUM EIGENEN VERBRAUCH ENTNOMMENEN WAREN HAEETTE BEZAHLT WERDEN MUESSEN.

4 PRIVATE HAUSHALTE MIT NUTZGARTEN SOWIE MIT OBSTBAEUMEN AM 31.12.1988 NACH ALTER DER BEZUGSPERSON,
HAUSHALTSGROSSE UND MONATLICHEM HAUSHALTSNETTOEINKOMMEN *)

GEGENSTAND DER NACHWEISUNG	HAUSHALTE INSGESAMT	DAVON NACH DEM ALTER DER BEZUGSPERSON VON ... BIS UNTER ... JAHREN					
		UNTER 35	35 - 45	45 - 55	55 - 65	65 - 70	70 UND MEHR
4.3 2-PERSONEN-HAUSHALTE							
4.3.1 HAUSHALTE ZUSAMMEN							
1 000							
HAUSHALTE INSGESAMT.....	7 810	1 103	638	1 366	2 051	1 018	1 635
	DARUNTER:						
ZUSAMMEN.....	HAUSHALTE MIT NUTZGARTEN						
UND ZWAR HATTEN:	2 411	105	125	386	823	399	574
GEMUESE.....	2 221	99	113	349	767	369	525
OBST.....	2 021	83	103	328	692	347	467
KARTOFFELN.....	1 259	(43)	52	209	423	225	307
ANDERE ERZEUGNISSE 1).....	742	(28)	(37)	141	251	119	166
GEMUESE UND OBST.....	1 846	78	91	295	641	319	422
GEMUESE UND KARTOFFELN.....	1 245	(42)	51	204	421	223	304
OBST UND KARTOFFELN.....	1 093	(37)	(45)	183	368	203	257
GEMUESE, OBST UND KARTOFFELN.....	1 083	(37)	(45)	179	366	202	255
M2							
DURCHSCHNITTLICH GENUTZTE FLAECHE.....	370	265	276	311	404	407	374
DARUNTER:							
FUER GEMUESE.....	117	84	73	96	125	140	119
FUER KARTOFFELN.....	58	(27)	24	46	56	80	68
HAUSHALTE MIT OBSTBAEUMEN							
1 000							
ZUSAMMEN.....	1 896	69	88	308	664	332	435
DURCHSCHNITTLICHE BESTAENDE AN OBSTBAEUMEN							
ANZAHL							
ZUSAMMEN.....	8,3	8,0	6,1	6,9	8,6	9,3	8,6
AEPFEL.....	3,9	4,0	2,6	3,0	4,2	4,1	4,0
BIRNEN.....	1,2	(1,2)	0,9	1,1	1,2	1,4	1,2
KIRSCHEN.....	1,5	(1,4)	1,3	1,5	1,4	1,8	1,4
PFLAUMEN UND ZWETSCHEN.....	1,8	(1,5)	1,3	1,3	1,8	2,1	1,9
DM							
DURCHSCHNITTLICHER WERT DER ENTNAHMEN 2) 1988...	398	279	306	387	429	451	365
4.3 2-PERSONEN-HAUSHALTE							
4.3.2 MONATLICHES HAUSHALTSNETTOEINKOMMEN VON 2 000 BIS UNTER 2 200 DM							
1 000							
HAUSHALTE INSGESAMT.....	675	(51)	(35)	79	192	116	201
	DARUNTER:						
ZUSAMMEN.....	HAUSHALTE MIT NUTZGARTEN						
UND ZWAR HATTEN:	243	/	/	(28)	95	(41)	(66)
GEMUESE.....	231	/	/	(26)	91	(37)	(62)
OBST.....	210	/	/	(21)	81	(38)	(59)
KARTOFFELN.....	149	/	/	/	(57)	(27)	(41)
ANDERE ERZEUGNISSE 1).....	79	/	/	/	(31)	(16)	/
GEMUESE UND OBST.....	199	/	/	(20)	(78)	(35)	(56)
GEMUESE UND KARTOFFELN.....	149	/	/	/	(57)	(27)	(41)
OBST UND KARTOFFELN.....	133	/	/	/	(51)	(25)	(38)
GEMUESE, OBST UND KARTOFFELN.....	132	/	/	/	(51)	(25)	(38)
M2							
DURCHSCHNITTLICH GENUTZTE FLAECHE.....	362	/	/	(312)	399	(426)	(305)
DARUNTER:							
FUER GEMUESE.....	115	/	/	(77)	135	(119)	(111)
FUER KARTOFFELN.....	59	/	/	/	(60)	(65)	(62)
HAUSHALTE MIT OBSTBAEUMEN							
1 000							
ZUSAMMEN.....	196	/	/	(20)	79	(33)	(54)
DURCHSCHNITTLICHE BESTAENDE AN OBSTBAEUMEN							
ANZAHL							
ZUSAMMEN.....	9,7	/	/	(7,4)	8,8	(14,5)	(9,5)
AEPFEL.....	3,9	/	/	/	(3,7)	(4,7)	(4,0)
BIRNEN.....	1,7	/	/	/	(1,5)	(2,9)	(1,9)
KIRSCHEN.....	1,9	/	/	/	(1,5)	(3,4)	(1,3)
PFLAUMEN UND ZWETSCHEN.....	2,2	/	/	/	(2,1)	(3,4)	(2,3)
DM							
DURCHSCHNITTLICHER WERT DER ENTNAHMEN 2) 1988...	418	/	/	(353)	463	(470)	(382)

*) NUTZGARTEN ODER EINE SONSTIGE LANDW. GENUTZTE FLAECHE. - 1) Z.B. TABAK, MOHN, TIERFUTTER. - 2) BEWERTET MIT DEM BETRAG DER BEIM KAUF DER IM JAHR 1988 ZUM EIGENEN VERBRAUCH ENTNOMMENEN WAREN HAETTE BEZAHLT WERDEN MUESSEN.

4 PRIVATE HAUSHALTE MIT NUTZGARTEN SOWIE MIT OBSTBAEUMEN AM 31.12.1988 NACH ALTER DER BEZUGSPERSON,
HAUSHALTSGROSSE UND MONATLICHEM HAUSHALTSNETTOEINKOMMEN *)

GEGENSTAND DER NACHWEISUNG	HAUSHALTE INSGESAMT	DAVON NACH DEM ALTER DER BEZUGSPERSON VON ... BIS UNTER ... JAHREN					
		UNTER 35	35 - 45	45 - 55	55 - 65	65 - 70	70 UND MEHR

4.3 2-PERSONEN-HAUSHALTE
4.3.3 MONATLICHES HAUSHALTSNETTOEINKOMMEN VON 2 200 BIS UNTER 2 500 DM

1 000							
HAUSHALTE INSGESAMT.....	816	62	(45)	133	260	139	176
	DARUNTER:						
	HAUSHALTE MIT NUTZGARTEN						
ZUSAMMEN.....	286	/	/	(47)	112	55	58
UND ZWAR HATTEN:							
GEMUESE.....	270	/	/	(45)	109	51	51
OBST.....	241	/	/	(38)	93	(46)	52
KARTOFFELN.....	152	/	/	(26)	58	(31)	(31)
ANDERE ERZEUGNISSE 1).....	93	/	/	/	(41)	(14)	(21)
GEMUESE UND OBST.....	226	/	/	(36)	91	(43)	(46)
GEMUESE UND KARTOFFELN.....	150	/	/	(26)	(58)	(31)	(30)
OBST UND KARTOFFELN.....	133	/	/	(24)	(50)	(28)	(26)
GEMUESE, OBST UND KARTOFFELN.....	133	/	/	(24)	(50)	(28)	(26)
M2							
DURCHSCHNITTLICH GENUTZTE FLAECHE.....	376	/	/	(245)	348	495	405
DARUNTER:							
FUER GEMUESE.....	110	/	/	(91)	105	139	111
FUER KARTOFFELN.....	57	/	/	(52)	49	(89)	(56)
	HAUSHALTE MIT OBSTBAEUMEN						
	1 000						
ZUSAMMEN.....	234	/	/	(38)	89	(46)	(51)
	DURCHSCHNITTICHE BESTAENDE AN OBSTBAEUMEN						
	ANZAHL						
ZUSAMMEN.....	7,6	/	/	(5,4)	7,1	(8,8)	(9,0)
AEPFEL.....	3,7	/	/	(2,1)	3,4	(4,5)	(4,8)
BIRNEN.....	1,2	/	/	(1,3)	(1,1)	(1,1)	(1,2)
KIRSCHEN.....	1,3	/	/	(1,3)	1,0	(1,8)	(1,3)
PFLAUMEN UND ZWETSCHEN.....	1,4	/	/	(0,7)	1,5	(1,5)	(1,7)
DM							
DURCHSCHNITTLICHER WERT DER ENTNAHMEN 2) 1988...	418	/	/	(334)	451	445	398

4.3 2-PERSONEN-HAUSHALTE
4.3.4 MONATLICHES HAUSHALTSNETTOEINKOMMEN VON 2 500 BIS UNTER 3 000 DM

1 000							
HAUSHALTE INSGESAMT.....	1 197	133	65	219	370	170	240
	DARUNTER:						
	HAUSHALTE MIT NUTZGARTEN						
ZUSAMMEN.....	372	/	(13)	(60)	150	60	78
UND ZWAR HATTEN:							
GEMUESE.....	335	/	(13)	(54)	137	54	68
OBST.....	308	/	/	(47)	131	51	64
KARTOFFELN.....	180	/	/	(38)	67	(30)	(36)
ANDERE ERZEUGNISSE 1).....	119	/	/	(25)	(44)	(20)	(24)
GEMUESE UND OBST.....	273	/	/	(42)	117	(45)	54
GEMUESE UND KARTOFFELN.....	176	/	/	(35)	67	(30)	(36)
OBST UND KARTOFFELN.....	151	/	/	(29)	56	(28)	(30)
GEMUESE, OBST UND KARTOFFELN.....	149	/	/	(28)	56	(28)	(30)
M2							
DURCHSCHNITTLICH GENUTZTE FLAECHE.....	344	/	(245)	(280)	379	355	365
DARUNTER:							
FUER GEMUESE.....	120	/	(76)	(115)	137	111	112
FUER KARTOFFELN.....	50	/	/	(49)	54	(41)	(58)
	HAUSHALTE MIT OBSTBAEUMEN						
	1 000						
ZUSAMMEN.....	294	/	/	(46)	124	50	60
	DURCHSCHNITTICHE BESTAENDE AN OBSTBAEUMEN						
	ANZAHL						
ZUSAMMEN.....	7,3	/	/	(6,1)	8,1	7,4	6,9
AEPFEL.....	3,5	/	/	(2,6)	4,1	(3,4)	3,1
BIRNEN.....	1,2	/	/	(0,9)	1,4	(1,2)	(1,0)
KIRSCHEN.....	1,3	/	/	(1,3)	1,3	(1,3)	(1,2)
PFLAUMEN UND ZWETSCHEN.....	1,4	/	/	(1,3)	1,3	(1,5)	(1,7)
DM							
DURCHSCHNITTLICHER WERT DER ENTNAHMEN 2) 1988...	395	/	(258)	(384)	423	406	392

*) NUTZGARTEN ODER EINE SONSTIGE LANDW. GENUTZTE FLAECHE. - 1) Z.B. TABAK, MOHN, TIERFUTTER. - 2) BEWERTET MIT DEM BETRAG DER BEIM KAUF DER IM JAHR 1988 ZUM EIGENEN VERBRAUCH ENTNOMMENEN WAREN HAEETTE BEZAHLT WERDEN MUESSEN.

4 PRIVATE HAUSHALTE MIT NUTZGARTEN SOWIE MIT OBSTBAEUMEN AM 31.12.1988 NACH ALTER DER BEZUGSPERSON,
HAUSHALTSGROSSE UND MONATLICHEM HAUSHALTSNETTOEINKOMMEN *)

GEGENSTAND DER NACHWEISUNG	HAUSHALTE INSGESAMT	DAVON NACH DEM ALTER DER BEZUGSPERSON VON ... BIS UNTER ... JAHREN					
		UNTER 35	35 - 45	45 - 55	55 - 65	65 - 70	70 UND MEHR

4.3 2-PERSONEN-HAUSHALTE
4.3.5 MONATLICHES HAUSHALTSNETTOEINKOMMEN VON 3 000 BIS UNTER 3 500 DM

1 000

HAUSHALTE INSGESAMT.....	816	160	69	163	216	95	113
	DARUNTER:						
	HAUSHALTE MIT NUTZGARTEN						
ZUSAMMEN.....	238	(24)	(16)	53	79	(32)	(34)
UND ZWAR HATTEN:							
GEMUESE.....	215	(21)	(13)	(47)	76	(29)	(28)
OBST.....	205	(19)	(14)	(47)	67	(29)	(28)
KARTOFFELN.....	118	/	/	(28)	(43)	(19)	(14)
ANDERE ERZEUGNISSE 1).....	83	/	/	(23)	(23)	(11)	(13)
GEMUESE UND OBST.....	183	(17)	(12)	(42)	65	(26)	(21)
GEMUESE UND KARTOFFELN.....	116	/	/	(27)	(43)	(18)	(14)
OBST UND KARTOFFELN.....	108	/	/	(26)	(39)	(17)	(13)
GEMUESE, OBST UND KARTOFFELN.....	106	/	/	(26)	(39)	(16)	(13)

M2

DURCHSCHNITTlich GENUTZTE FLAECHe.....	368	(248)	(361)	338	440	(361)	(345)
DARUNTER:							
FUER GEMUESE.....	110	(85)	(94)	(89)	126	(152)	(89)
FUER KARTOFFELN.....	54	/	/	(55)	(61)	(63)	(52)

HAUSHALTE MIT OBSTBAEUMEN
1 000

ZUSAMMEN.....	190	(14)	(12)	(44)	66	(29)	(26)
---------------	-----	------	------	------	----	------	------

DURCHSCHNITTliche BESTAENDE AN OBSTBAEUMEN
ANZAHL

ZUSAMMEN.....	9,6	(10,1)	(6,6)	(6,4)	12,0	(9,5)	(10,1)
AEPPFEL.....	4,8	(6,0)	/	(2,4)	6,8	(4,1)	(4,9)
BIRNEN.....	1,2	/	/	(1,1)	(1,0)	(1,5)	(1,1)
KIRSCHEN.....	1,8	/	/	(1,4)	2,3	(1,5)	(2,5)
PFLAUMEN UND ZWETSCHEN.....	1,7	/	/	(1,4)	1,8	(2,4)	(1,7)

DM

DURCHSCHNITTlicher WERT DER ENTNAHMEN 2) 1988...	388	(245)	(305)	313	465	(516)	(342)
--	-----	-------	-------	-----	-----	-------	-------

4.3 2-PERSONEN-HAUSHALTE
4.3.6 MONATLICHES HAUSHALTSNETTOEINKOMMEN VON 3 500 BIS UNTER 4 000 DM

1 000

HAUSHALTE INSGESAMT.....	680	137	71	161	159	69	84
	DARUNTER:						
	HAUSHALTE MIT NUTZGARTEN						
ZUSAMMEN.....	183	(20)	(17)	50	54	(24)	(18)
UND ZWAR HATTEN:							
GEMUESE.....	161	(19)	(15)	45	45	(22)	(16)
OBST.....	157	(18)	(13)	(44)	46	(21)	(15)
KARTOFFELN.....	76	/	/	(19)	(23)	(10)	/
ANDERE ERZEUGNISSE 1).....	54	/	/	(14)	(17)	/	/
GEMUESE UND OBST.....	135	(17)	(11)	(40)	(36)	(19)	(12)
GEMUESE UND KARTOFFELN.....	75	/	/	(19)	(23)	(10)	/
OBST UND KARTOFFELN.....	66	/	/	(18)	(19)	(9)	/
GEMUESE, OBST UND KARTOFFELN.....	66	/	/	(18)	(18)	(9)	/

M2

DURCHSCHNITTlich GENUTZTE FLAECHe.....	316	(230)	(239)	338	340	(292)	(378)
DARUNTER:							
FUER GEMUESE.....	93	(73)	(58)	99	98	(111)	(90)
FUER KARTOFFELN.....	34	/	/	(28)	(35)	(42)	/

HAUSHALTE MIT OBSTBAEUMEN
1 000

ZUSAMMEN.....	146	(14)	(12)	(42)	45	(20)	(13)
---------------	-----	------	------	------	----	------	------

DURCHSCHNITTliche BESTAENDE AN OBSTBAEUMEN
ANZAHL

ZUSAMMEN.....	7,6	(7,4)	(5,2)	(8,1)	6,7	(8,7)	(9,2)
AEPPFEL.....	3,4	/	/	(3,4)	(2,8)	(4,4)	(5,5)
BIRNEN.....	1,1	/	/	(1,2)	(1,0)	(0,9)	/
KIRSCHEN.....	1,7	(2,0)	/	(2,2)	(1,4)	(1,8)	(1,1)
PFLAUMEN UND ZWETSCHEN.....	1,5	/	/	(1,4)	(1,5)	(1,5)	(1,5)

DM

DURCHSCHNITTlicher WERT DER ENTNAHMEN 2) 1988...	402	(348)	(246)	443	409	(477)	(370)
--	-----	-------	-------	-----	-----	-------	-------

*) NUTZGARTEN ODER EINE SONSTIGE LANDW. GENUTZTE FLAECHe. - 1) Z.B. TABAK, MOHN, TIERFUTTER. - 2) BEWERTET MIT DEM BETRAG DER BEIM KAUF DER IM JAHR 1988 ZUM EIGENEN VERBRAUCH ENTNOMMENEN WAREN HAEETTE BEZAHLT WERDEN MUESSEN.

4 PRIVATE HAUSHALTE MIT NUTZGARTEN SOWIE MIT OBSTBAEUMEN AM 31.12.1988 NACH ALTER DER BEZUGSPERSON,
HAUSHALTSGROSSE UND MONATLICHEM HAUSHALTSNETTOEINKOMMEN *)

GEGENSTAND DER NACHWEISUNG	HAUSHALTE INSGESAMT	DAVON NACH DEM ALTER DER BEZUGSPERSON VON ... BIS UNTER ... JAHREN					
		UNTER 35	35 - 45	45 - 55	55 - 65	65 - 70	70 UND MEHR

4.3 2-PERSONEN-HAUSHALTE
4.3.7 MONATLICHES HAUSHALTSNETTOEINKOMMEN VON 4 000 BIS UNTER 5 000 DM

1 000							
HAUSHALTE INSGESAMT.....	628	98	76	157	159	61	78
	DARUNTER:						
	HAUSHALTE MIT NUTZGARTEN						
ZUSAMMEN.....	157	(14)	(18)	40	56	(16)	(15)
UND ZWAR HATTEN:							
GEMUESE.....	136	(13)	(16)	35	48	(12)	(12)
OBST.....	137	(11)	(16)	36	45	(15)	(14)
KARTOFFELN.....	67	/	(8)	(21)	(21)	/	/
ANDERE ERZEUGNISSE 1).....	48	/	/	(13)	(15)	/	/
GEMUESE UND OBST.....	118	(10)	(15)	32	38	(12)	(11)
GEMUESE UND KARTOFFELN.....	66	/	(8)	(20)	(21)	/	/
OBST UND KARTOFFELN.....	61	/	/	(20)	(20)	/	/
GEMUESE, OBST UND KARTOFFELN.....	61	/	/	(19)	(19)	/	/
M2							
DURCHSCHNITTLICH GENUTZTE FLAECHE.....	396	(374)	(344)	293	447	(478)	(474)
DARUNTER:							
FUER GEMUESE.....	96	(78)	(86)	81	102	(99)	(140)
FUER KARTOFFELN.....	30	/	(36)	(30)	(27)	/	/
HAUSHALTE MIT OBSTBAEUMEN							
1 000							
ZUSAMMEN.....	129	(9)	(14)	34	43	(14)	(14)
DURCHSCHNITTLICHE BESTAENDE AN OBSTBAEUMEN							
ANZAHL							
ZUSAMMEN.....	7,5	(7,1)	(7,3)	6,3	8,5	(7,5)	(8,3)
AEPFEL.....	3,5	(3,8)	(3,4)	(2,9)	3,8	(3,4)	(4,1)
BIRNEN.....	1,1	/	(1,0)	(1,0)	(1,4)	(1,0)	(1,4)
KIRSCHEN.....	1,4	(1,4)	(1,4)	(1,3)	1,4	(1,6)	(1,2)
PFLAUMEN UND ZWETSCHEN.....	1,5	/	(1,5)	(1,1)	(1,9)	(1,5)	(1,6)
DM							
DURCHSCHNITTLICHER WERT DER ENTNAHMEN 2) 1988...	388	(296)	(491)	355	373	(533)	(340)

4.3 2-PERSONEN-HAUSHALTE
4.3.8 MONATLICHES HAUSHALTSNETTOEINKOMMEN VON 5 000 BIS UNTER 25 000 DM

1 000							
HAUSHALTE INSGESAMT.....	555	(40)	98	150	150	59	58
	DARUNTER:						
	HAUSHALTE MIT NUTZGARTEN						
ZUSAMMEN.....	127	/	(20)	(35)	40	(16)	(10)
UND ZWAR HATTEN:							
GEMUESE.....	106	/	(17)	(31)	(31)	(14)	/
OBST.....	109	/	(15)	(32)	(35)	(14)	(9)
KARTOFFELN.....	46	/	/	(16)	(12)	/	/
ANDERE ERZEUGNISSE 1).....	(36)	/	/	(12)	(12)	/	/
GEMUESE UND OBST.....	91	/	(13)	(28)	(28)	(11)	/
GEMUESE UND KARTOFFELN.....	44	/	/	(15)	(12)	/	/
OBST UND KARTOFFELN.....	42	/	/	(15)	(11)	/	/
GEMUESE, OBST UND KARTOFFELN.....	40	/	/	(14)	(11)	/	/
M2							
DURCHSCHNITTLICH GENUTZTE FLAECHE.....	324	/	(240)	(375)	303	(193)	(610)
DARUNTER:							
FUER GEMUESE.....	86	/	(71)	(89)	(89)	(81)	/
FUER KARTOFFELN.....	33	/	/	(55)	(26)	/	/
HAUSHALTE MIT OBSTBAEUMEN							
1 000							
ZUSAMMEN.....	102	/	(12)	(30)	(34)	(14)	(9)
DURCHSCHNITTLICHE BESTAENDE AN OBSTBAEUMEN							
ANZAHL							
ZUSAMMEN.....	8,3	/	(6,5)	(8,3)	(8,2)	(7,5)	(14,4)
AEPFEL.....	4,1	/	(2,5)	(4,4)	(4,2)	(3,3)	/
BIRNEN.....	1,1	/	/	(1,0)	(1,2)	/	/
KIRSCHEN.....	1,6	/	(1,4)	(1,3)	(1,7)	/	/
PFLAUMEN UND ZWETSCHEN.....	1,5	/	/	(1,6)	(1,1)	/	/
DM							
DURCHSCHNITTLICHER WERT DER ENTNAHMEN 2) 1988...	359	/	(248)	(389)	341	(383)	(494)

*) NUTZGARTEN ODER EINE SONSTIGE LANDW. GENUTZTE FLAECHE. - 1) Z.B. TABAK, MOHN, TIERFUTTER. - 2) BEWERTET MIT DEM BETRAG DER BEIM KAUF DER IM JAHR 1988 ZUM EIGENEN VERBRAUCH ENTNOMMENEN WAREN HÄTTE BEZAHLT WERDEN MÜSSEN.

4 PRIVATE HAUSHALTE MIT NUTZGARTEN SOWIE MIT OBSTBAEUMEN AM 31.12.1988 NACH ALTER DER BEZUGSPERSON,
HAUSHALTSGROSSE UND MONATLICHEM HAUSHALTSNETTOEINKOMMEN *)

GEGENSTAND DER NACHWEISUNG	HAUSHALTE	DAVON NACH DEM ALTER DER BEZUGSPERSON VON ... BIS UNTER ... JAHREN					
	INSGESAMT	UNTER 35	35 - 45	45 - 55	55 - 65	65 - 70	70 UND MEHR
4.4 3-PERSONEN-HAUSHALTE							
4.4.1 HAUSHALTE ZUSAMMEN							
1 000							
HAUSHALTE INSGESAMT.....	4 049	948	996	1 178	661	174	91
	DARUNTER:						
ZUSAMMEN.....	HAUSHALTE MIT NUTZGARTEN						
UND ZWAR HATTEN:	1 365	213	263	444	308	91	(45)
GEMUESE.....	1 271	205	249	406	286	84	(42)
OBST.....	1 139	165	214	378	265	79	(38)
KARTOFFELN.....	630	88	109	187	172	(47)	(27)
ANDERE ERZEUGNISSE 1).....	451	73	80	151	103	(32)	/
GEMUESE UND OBST.....	1 052	157	202	342	244	73	(35)
GEMUESE UND KARTOFFELN.....	621	87	108	186	167	(46)	(27)
OBST UND KARTOFFELN.....	551	78	97	163	147	(43)	(22)
GEMUESE, OBST UND KARTOFFELN.....	545	77	97	162	144	(43)	(22)
M2							
DURCHSCHNITTLICH GENUTZTE FLAECHE.....	342	232	283	360	391	489	(390)
DARUNTER:							
FUER GEMUESE.....	104	73	92	102	130	120	(121)
FUER KARTOFFELN.....	48	31	36	45	71	(61)	(57)
HAUSHALTE MIT OBSTBAEUMEN							
1 000							
ZUSAMMEN.....	1 067	147	197	359	252	76	(37)
DURCHSCHNITTICHE BESTAENDE AN OBSTBAEUMEN							
ANZAHL							
ZUSAMMEN.....	7,7	6,2	6,1	7,6	9,0	9,5	(10,3)
AEPFEL.....	3,6	2,8	2,7	3,6	4,2	4,5	(5,1)
BIRNEN.....	1,1	0,9	0,9	1,0	1,3	(1,3)	(1,3)
KIRSCHEN.....	1,5	1,2	1,3	1,4	1,7	(1,8)	(1,8)
PFLAUMEN UND ZWETSCHEN.....	1,6	1,4	1,2	1,6	1,9	(1,8)	(2,1)
DM							
DURCHSCHNITTLICHER WERT DER ENTNAHMEN 2) 1988...	407	302	344	392	510	511	(508)
4.4 3-PERSONEN-HAUSHALTE							
4.4.2 MONATLICHES HAUSHALTSNETTOEINKOMMEN VON 2 200 BIS UNTER 2 500 DM							
1 000							
HAUSHALTE INSGESAMT.....	357	107	83	86	(55)	/	/
	DARUNTER:						
ZUSAMMEN.....	HAUSHALTE MIT NUTZGARTEN						
UND ZWAR HATTEN:	127	(24)	(24)	(38)	(27)	/	/
GEMUESE.....	121	(24)	(24)	(36)	(24)	/	/
OBST.....	102	(19)	(19)	(30)	(23)	/	/
KARTOFFELN.....	66	(12)	/	(17)	(19)	/	/
ANDERE ERZEUGNISSE 1).....	(47)	/	/	(16)	/	/	/
GEMUESE UND OBST.....	97	(19)	(19)	(28)	(21)	/	/
GEMUESE UND KARTOFFELN.....	64	(12)	/	(17)	(17)	/	/
OBST UND KARTOFFELN.....	57	(11)	/	(14)	(18)	/	/
GEMUESE, OBST UND KARTOFFELN.....	56	(11)	/	(14)	(17)	/	/
M2							
DURCHSCHNITTLICH GENUTZTE FLAECHE.....	318	(211)	(281)	(348)	(400)	/	/
DARUNTER:							
FUER GEMUESE.....	111	(81)	(99)	(109)	(154)	/	/
FUER KARTOFFELN.....	59	(45)	/	(46)	(116)	/	/
HAUSHALTE MIT OBSTBAEUMEN							
1 000							
ZUSAMMEN.....	94	(18)	(18)	(28)	(21)	/	/
DURCHSCHNITTICHE BESTAENDE AN OBSTBAEUMEN							
ANZAHL							
ZUSAMMEN.....	7,1	(5,5)	(6,8)	(7,2)	(8,9)	/	/
AEPFEL.....	3,0	(2,3)	(3,2)	(3,3)	(3,5)	/	/
BIRNEN.....	1,1	/	(1,0)	(1,1)	/	/	/
KIRSCHEN.....	1,5	/	(1,3)	(1,2)	(2,4)	/	/
PFLAUMEN UND ZWETSCHEN.....	1,5	(1,4)	(1,3)	(1,6)	/	/	/
DM							
DURCHSCHNITTLICHER WERT DER ENTNAHMEN 2) 1988...	457	(296)	(418)	(441)	(597)	/	/

*) NUTZGARTEN ODER EINE SONSTIGE LANDW. GENUTZTE FLAECHEN. - 1) Z.B. TABAK, MOHN, TIERFUTTER. - 2) BEWERTET MIT DEM BETRAG DER BEIM KAUF DER IM JAHR 1988 ZUM EIGENEN VERBRAUCH ENTNOMMENEN WAREN HÄTTE BEZAHLT WERDEN MUßTEN.

4 PRIVATE HAUSHALTE MIT NUTZGARTEN SOWIE MIT OBSTBAEUMEN AM 31.12.1988 NACH ALTER DER BEZUGSPERSON,
HAUSHALTSGRÖSSE UND MONATLICHEM HAUSHALTSNETTOEINKOMMEN *)

GEGENSTAND DER NACHWEISUNG	HAUSHALTE INSGESAMT	DAVON NACH DEM ALTER DER BEZUGSPERSON VON ... BIS UNTER ... JAHREN					
		UNTER 35	35 - 45	45 - 55	55 - 65	65 - 70	70 UND MEHR

4.4 3-PERSONEN-HAUSHALTE
4.4.3 MONATLICHES HAUSHALTSNETTOEINKOMMEN VON 2 500 BIS UNTER 3 000 DM

1 000							
HAUSHALTE INSGESAMT.....	658	180	174	170	96	(27)	/
	DARUNTER:						
	HAUSHALTE MIT NUTZGARTEN						
ZUSAMMEN.....	239	46	51	70	(51)	/	/
UND ZWAR HATTEN:							
GEMUESE.....	226	44	47	67	(48)	/	/
OBST.....	193	(35)	(37)	59	(43)	/	/
KARTOFFELN.....	114	(19)	(21)	(31)	(29)	/	/
ANDERE ERZEUGNISSE 1).....	74	(16)	(15)	(19)	(21)	/	/
GEMUESE UND OBST.....	181	(33)	(33)	56	(40)	/	/
GEMUESE UND KARTOFFELN.....	112	(19)	(21)	(31)	(28)	/	/
OBST UND KARTOFFELN.....	98	(15)	(18)	(27)	(26)	/	/
GEMUESE, OBST UND KARTOFFELN.....	97	(15)	(17)	(27)	(26)	/	/
M2							
DURCHSCHNITTlich GENUTZTE FLAECHe.....	344	200	302	349	(437)	/	/
DARUNTER:							
FUER GEMUESE.....	101	69	82	101	(150)	/	/
FUER KARTOFFELN.....	48	(25)	(37)	(41)	(82)	/	/
HAUSHALTE MIT OBSTBAEUMEN							
1 000							
ZUSAMMEN.....	174	(27)	(31)	56	(41)	/	/
DURCHSCHNITTliche BESTAENDE AN OBSTBAEUMEN							
ANZAHL							
ZUSAMMEN.....	8,1	(6,2)	(6,5)	7,3	(10,2)	/	/
AEPFEL.....	3,8	(2,4)	(3,3)	3,2	(4,9)	/	/
BIRNEN.....	1,1	(0,9)	(0,9)	(1,0)	(1,4)	/	/
KIRSCHEN.....	1,4	(1,4)	(1,2)	(1,5)	(1,4)	/	/
PFLAUMEN UND ZWETSCHEN.....	1,9	(1,5)	(1,1)	(1,6)	(2,5)	/	/
DM							
DURCHSCHNITTlicher WERT DER ENTNAHMEN 2) 1988...	376	261	309	408	(493)	/	/

4.4 3-PERSONEN-HAUSHALTE
4.4.4 MONATLICHES HAUSHALTSNETTOEINKOMMEN VON 3 000 BIS UNTER 3 500 DM

1 000							
HAUSHALTE INSGESAMT.....	574	145	145	152	94	(20)	(18)
	DARUNTER:						
	HAUSHALTE MIT NUTZGARTEN						
ZUSAMMEN.....	197	(34)	39	62	(44)	/	/
UND ZWAR HATTEN:							
GEMUESE.....	184	(33)	(36)	57	(41)	/	/
OBST.....	170	(27)	(33)	55	(40)	/	/
KARTOFFELN.....	90	(14)	(13)	(30)	(22)	/	/
ANDERE ERZEUGNISSE 1).....	65	(12)	(13)	(22)	(14)	/	/
GEMUESE UND OBST.....	157	(26)	(31)	50	(37)	/	/
GEMUESE UND KARTOFFELN.....	88	(14)	(13)	(30)	(22)	/	/
OBST UND KARTOFFELN.....	81	(13)	(13)	(27)	(19)	/	/
GEMUESE, OBST UND KARTOFFELN.....	79	(13)	(13)	(26)	(19)	/	/
M2							
DURCHSCHNITTlich GENUTZTE FLAECHe.....	365	(299)	297	377	(419)	/	/
DARUNTER:							
FUER GEMUESE.....	109	(91)	(106)	112	(124)	/	/
FUER KARTOFFELN.....	50	(28)	(32)	(53)	(67)	/	/
HAUSHALTE MIT OBSTBAEUMEN							
1 000							
ZUSAMMEN.....	161	(25)	(31)	52	(38)	/	/
DURCHSCHNITTliche BESTAENDE AN OBSTBAEUMEN							
ANZAHL							
ZUSAMMEN.....	8,5	(6,0)	(6,5)	7,8	(10,8)	/	/
AEPFEL.....	4,0	(2,8)	(2,7)	3,7	(5,6)	/	/
BIRNEN.....	1,1	(0,8)	(0,9)	(0,9)	(1,6)	/	/
KIRSCHEN.....	1,8	(1,0)	(1,5)	(1,6)	(1,7)	/	/
PFLAUMEN UND ZWETSCHEN.....	1,6	(1,4)	(1,4)	(1,6)	(1,9)	/	/
DM							
DURCHSCHNITTlicher WERT DER ENTNAHMEN 2) 1988...	454	(310)	354	428	(581)	/	/

*) NUTZGARTEN ODER EINE SONSTIGE LANDW. GENUTZTE FLAECHe. - 1) Z.B. TABAK, MOHN, TIERFUTTER. - 2) BEWERTET MIT DEM BETRAG DER BEIM KAUF DER IM JAHR 1988 ZUM EIGENEN VERBRAUCH ENTNOMMENEN WAREN HAEETTE BEZAHLT WERDEN MUESSEN.

4 PRIVATE HAUSHALTE MIT NUTZGARTEN SOWIE MIT OBSTBAEUMEN AM 31.12.1988 NACH ALTER DER BEZUGSPERSON,
HAUSHALTSGROSSE UND MONATLICHEM HAUSHALTSNETTOEINKOMMEN *)

GEGENSTAND DER NACHWEISUNG	HAUSHALTE INSGESAMT	DAVON NACH DEM ALTER DER BEZUGSPERSON VON ... BIS UNTER ... JAHREN					
		UNTER 35	35 - 45	45 - 55	55 - 65	65 - 70	70 UND MEHR

4.4 3-PERSONEN-HAUSHALTE
4.4.5 MONATLICHES HAUSHALTSNETTOEINKOMMEN VON 3 500 BIS UNTER 4 000 DM

	1 000						
HAUSHALTE INSGESAMT.....	506	94	124	164	83	(29)	/
	DARUNTER:						
	HAUSHALTE MIT NUTZGARTEN						
ZUSAMMEN.....	190	(29)	42	59	(41)	/	/
UND ZWAR HATTEN:							
GEMUESE.....	180	(28)	40	54	(38)	/	/
OBST.....	162	(23)	(36)	49	(36)	/	/
KARTOFFELN.....	90	(17)	(18)	(22)	(23)	/	/
ANDERE ERZEUGNISSE 1).....	61	/	(13)	(20)	/	/	/
GEMUESE UND OBST.....	153	(23)	(34)	45	(34)	/	/
GEMUESE UND KARTOFFELN.....	90	(17)	(18)	(22)	(23)	/	/
OBST UND KARTOFFELN.....	82	(15)	(16)	(20)	(21)	/	/
GEMUESE, OBST UND KARTOFFELN.....	82	(15)	(16)	(20)	(21)	/	/
	M2						
DURCHSCHNITTlich GENUTZTE FLAECHEN.....	330	(291)	242	302	(417)	/	/
DARUNTER:							
FUER GEMUESE.....	109	(79)	103	94	(143)	/	/
FUER KARTOFFELN.....	51	(38)	(45)	(48)	(65)	/	/
	HAUSHALTE MIT OBSTBAEUMEN						
	1 000						
ZUSAMMEN.....	152	(20)	(34)	47	(35)	/	/
	DURCHSCHNITTliche BESTAENDE AN OBSTBAEUMEN						
	ANZAHL						
ZUSAMMEN.....	7,9	(8,3)	(6,3)	8,2	(8,8)	/	/
AEPFEL.....	3,6	(4,1)	(3,1)	3,5	(3,9)	/	/
BIRNEN.....	1,0	(1,0)	(0,7)	(1,1)	(1,2)	/	/
KIRSCHEN.....	1,7	(1,5)	(1,3)	1,6	(2,1)	/	/
PFLAUMEN UND ZWETSCHEN.....	1,6	(1,7)	(1,2)	(1,9)	(1,7)	/	/
	DM						
DURCHSCHNITTlicher WERT DER ENTNAHMEN 2) 1988...	453	(418)	405	402	(569)	/	/

4.4 3-PERSONEN-HAUSHALTE
4.4.6 MONATLICHES HAUSHALTSNETTOEINKOMMEN VON 4 000 BIS UNTER 5 000 DM

	1 000						
HAUSHALTE INSGESAMT.....	547	60	136	203	101	(32)	(15)
	DARUNTER:						
	HAUSHALTE MIT NUTZGARTEN						
ZUSAMMEN.....	195	(13)	39	73	50	(16)	/
UND ZWAR HATTEN:							
GEMUESE.....	179	(11)	36	65	47	(15)	/
OBST.....	170	(9)	33	64	45	(14)	/
KARTOFFELN.....	85	/	(18)	30	(26)	/	/
ANDERE ERZEUGNISSE 1).....	70	/	(16)	(24)	(17)	/	/
GEMUESE UND OBST.....	153	(8)	30	57	41	(14)	/
GEMUESE UND KARTOFFELN.....	85	/	(18)	30	(26)	/	/
OBST UND KARTOFFELN.....	78	/	(17)	(27)	(23)	/	/
GEMUESE, OBST UND KARTOFFELN.....	78	/	(17)	(27)	(23)	/	/
	M2						
DURCHSCHNITTlich GENUTZTE FLAECHEN.....	367	(191)	315	379	385	(502)	/
DARUNTER:							
FUER GEMUESE.....	100	(56)	76	95	131	(102)	/
FUER KARTOFFELN.....	38	/	(29)	37	(52)	/	/
	HAUSHALTE MIT OBSTBAEUMEN						
	1 000						
ZUSAMMEN.....	160	(8)	30	62	41	(14)	/
	DURCHSCHNITTliche BESTAENDE AN OBSTBAEUMEN						
	ANZAHL						
ZUSAMMEN.....	7,8	(6,1)	6,7	7,4	9,2	(9,6)	/
AEPFEL.....	3,7	/	(2,6)	3,5	(4,7)	/	/
BIRNEN.....	1,3	/	(1,5)	1,0	(1,4)	/	/
KIRSCHEN.....	1,4	/	(1,4)	1,5	(1,4)	/	/
PFLAUMEN UND ZWETSCHEN.....	1,4	/	(1,2)	1,4	(1,8)	/	/
	DM						
DURCHSCHNITTlicher WERT DER ENTNAHMEN 2) 1988...	391	(306)	283	387	489	(457)	/

*) NUTZGARTEN ODER EINE SONSTIGE LANDW. GENUTZTE FLAECHEN. - 1) Z.B. TABAK, MOHN, TIERFUTTER. - 2) BEWERTET MIT DEM BETRAG DER BEIM KAUF DER IM JAHR 1988 ZUM EIGENEN VERBRAUCH ENTNOMMENEN WAREN HÄTTE BEZAHLT WERDEN MUESSEN.

4 PRIVATE HAUSHALTE MIT NUTZGARTEN SOWIE MIT OBSTBAEUMEN AM 31.12.1988 NACH ALTER DER BEZUGSPERSON,
HAUSHALTSGROSSE UND MONATLICHEM HAUSHALTSNETTOEINKOMMEN *)

GEGENSTAND DER NACHWEISUNG	HAUSHALTE INSGESAMT	DAVON NACH DEM ALTER DER BEZUGSPERSON VON ... BIS UNTER ... JAHREN					
		UNTER 35	35 - 45	45 - 55	55 - 65	65 - 70	70 UND MEHR

4.4 3-PERSONEN-HAUSHALTE
4.4.7 MONATLICHES HAUSHALTSNETTOEINKOMMEN VON 5 000 BIS UNTER 25 000 DM

1 000							
HAUSHALTE INSGESAMT.....	475	(26)	117	204	94	(24)	/
	DARUNTER:						
	HAUSHALTE MIT NUTZGARTEN						
ZUSAMMEN.....	132	/	(25)	59	(28)	(13)	/
UND ZWAR HATTEN:							
GEMUESE.....	112	/	(23)	51	(23)	/	/
OBST.....	115	/	(22)	52	(24)	/	/
KARTOFFELN.....	46	/	/	(19)	(11)	/	/
ANDERE ERZEUGNISSE 1).....	42	/	/	(23)	(7)	/	/
GEMUESE UND OBST.....	95	/	(19)	44	(19)	/	/
GEMUESE UND KARTOFFELN.....	45	/	/	(18)	(10)	/	/
OBST UND KARTOFFELN.....	42	/	/	(18)	(9)	/	/
GEMUESE, OBST UND KARTOFFELN.....	41	/	/	(18)	(9)	/	/
M2							
DURCHSCHNITTLICH GENUTZTE FLAECHE.....	392	/	(280)	377	(476)	(466)	/
DARUNTER:							
FUER GEMUESE.....	97	/	(79)	108	(99)	/	/
FUER KARTOFFELN.....	36	/	/	(34)	(41)	/	/
HAUSHALTE MIT OBSTBAEUMEN							
1 000							
ZUSAMMEN.....	111	/	(20)	51	(24)	/	/
DURCHSCHNITTLICHE BESTAENDE AN OBSTBAEUMEN							
ANZAHL							
ZUSAMMEN.....	7,6	/	(4,3)	7,9	(7,8)	/	/
AEPFEL.....	3,3	/	(1,6)	3,3	(3,5)	/	/
BIRNEN.....	1,2	/	(0,8)	(1,2)	(1,3)	/	/
KIRSCHEN.....	1,5	/	(1,0)	1,7	(1,5)	/	/
PFLAUMEN UND ZWETSCHEN.....	1,6	/	(0,9)	1,8	(1,4)	/	/
DM							
DURCHSCHNITTLICHER WERT DER ENTNAHMEN 2) 1988...	370	/	(307)	376	(339)	(577)	/

4.5 4-PERSONEN-HAUSHALTE
4.5.1 HAUSHALTE ZUSAMMEN

1 000							
HAUSHALTE INSGESAMT.....	3 138	733	1 237	859	245	(44)	/
	DARUNTER:						
	HAUSHALTE MIT NUTZGARTEN						
ZUSAMMEN.....	1 277	239	491	389	122	(24)	/
UND ZWAR HATTEN:							
GEMUESE.....	1 199	226	459	363	116	(23)	/
OBST.....	1 076	191	409	339	106	(21)	/
KARTOFFELN.....	556	97	206	170	62	/	/
ANDERE ERZEUGNISSE 1).....	396	69	150	119	(48)	/	/
GEMUESE UND OBST.....	1 003	179	380	315	100	/	/
GEMUESE UND KARTOFFELN.....	550	96	204	168	60	/	/
OBST UND KARTOFFELN.....	488	85	181	152	52	/	/
GEMUESE, OBST UND KARTOFFELN.....	483	84	180	150	50	/	/
M2							
DURCHSCHNITTLICH GENUTZTE FLAECHE.....	318	209	289	348	509	(544)	/
DARUNTER:							
FUER GEMUESE.....	99	68	90	108	150	(200)	/
FUER KARTOFFELN.....	44	26	43	43	77	/	/
HAUSHALTE MIT OBSTBAEUMEN							
1 000							
ZUSAMMEN.....	980	166	370	312	102	/	/
DURCHSCHNITTLICHE BESTAENDE AN OBSTBAEUMEN							
ANZAHL							
ZUSAMMEN.....	7,8	5,9	7,1	8,4	10,2	/	/
AEPFEL.....	3,5	2,6	3,2	3,8	4,7	/	/
BIRNEN.....	1,2	1,0	1,0	1,5	1,5	/	/
KIRSCHEN.....	1,4	1,0	1,4	1,5	1,8	/	/
PFLAUMEN UND ZWETSCHEN.....	1,7	1,3	1,5	1,7	2,2	/	/
DM							
DURCHSCHNITTLICHER WERT DER ENTNAHMEN 2) 1988...	387	320	356	406	587	(365)	/

*) NUTZGARTEN ODER EINE SONSTIGE LANDW. GENUTZTE FLAECHE. - 1) Z.B. TABAK, MOHN, TIERFUTTER. - 2) BEWERTET MIT DEM BETRAG DER BEIM KAUF DER IM JAHR 1988 ZUM EIGENEN VERBRAUCH ENTNOMMENEN WAREN HAEETTE BEZAHLT WERDEN MUESSEN.

4 PRIVATE HAUSHALTE MIT NUTZGARTEN SOWIE MIT OBSTBAEUMEN AM 31.12.1988 NACH ALTER DER BEZUGSPERSON,
HAUSHALTSGROESSE UND MONATLICHEM HAUSHALTSNETTOEINKOMMEN *)

GEGENSTAND DER NACHWEISUNG	HAUSHALTE INSGESAMT	DAVON NACH DEM ALTER DER BEZUGSPERSON VON ... BIS UNTER ... JAHREN					
		UNTER 35	35 - 45	45 - 55	55 - 65	65 - 70	70 UND MEHR

4.5 4-PERSONEN-HAUSHALTE
4.5.2 MONATLICHES HAUSHALTSNETTOEINKOMMEN VON 2 200 BIS UNTER 2 500 DM

1 000

HAUSHALTE INSGESAMT.....	293	110	113	51	(16)	/	/
	DARUNTER:						
	HAUSHALTE MIT NUTZGARTEN						
ZUSAMMEN.....	127	39	50	(28)	/	/	/
UND ZWAR HATTEN:							
GEMUESE.....	122	(38)	48	(27)	/	/	/
OBST.....	102	(29)	40	(23)	/	/	/
KARTOFFELN.....	56	(16)	(21)	(15)	/	/	/
ANDERE ERZEUGNISSE 1).....	42	(13)	(17)	/	/	/	/
GEMUESE UND OBST.....	98	(28)	38	(22)	/	/	/
GEMUESE UND KARTOFFELN.....	56	(16)	(21)	(15)	/	/	/
OBST UND KARTOFFELN.....	49	(14)	(19)	(12)	/	/	/
GEMUESE, OBST UND KARTOFFELN.....	49	(14)	(19)	(12)	/	/	/

M2

DURCHSCHNITTLICH GENUTZTE FLAECHE.....	265	204	249	(281)	/	/	/
DARUNTER:							
FUER GEMUESE.....	98	(79)	88	(121)	/	/	/
FUER KARTOFFELN.....	43	(32)	(42)	(50)	/	/	/

HAUSHALTE MIT OBSTBAEUMEN
1 000

ZUSAMMEN.....	93	(25)	35	(23)	/	/	/
---------------	----	------	----	------	---	---	---

DURCHSCHNITTLICHE BESTAENDE AN OBSTBAEUMEN
ANZAHL

ZUSAMMEN.....	6,6	(5,7)	5,9	(6,8)	/	/	/
AEPPFEL.....	2,8	(2,4)	(2,3)	(3,1)	/	/	/
BIRNEN.....	0,9	(0,8)	(0,9)	(1,0)	/	/	/
KIRSCHEN.....	1,3	(1,0)	(1,3)	(1,1)	/	/	/
PFLAUMEN UND ZWETSCHEN.....	1,6	(1,4)	(1,4)	(1,5)	/	/	/

DM

DURCHSCHNITTLICHER WERT DER ENTNAHMEN 2) 1988...	371	372	328	(391)	/	/	/
--	-----	-----	-----	-------	---	---	---

4.5 4-PERSONEN-HAUSHALTE
4.5.3 MONATLICHES HAUSHALTSNETTOEINKOMMEN VON 2 500 BIS UNTER 3 000 DM

1 000

HAUSHALTE INSGESAMT.....	502	151	217	104	(25)	/	/
	DARUNTER:						
	HAUSHALTE MIT NUTZGARTEN						
ZUSAMMEN.....	233	51	106	55	(17)	/	/
UND ZWAR HATTEN:							
GEMUESE.....	219	48	101	51	(16)	/	/
OBST.....	191	40	88	47	(14)	/	/
KARTOFFELN.....	99	(18)	44	(29)	/	/	/
ANDERE ERZEUGNISSE 1).....	75	(16)	35	(18)	/	/	/
GEMUESE UND OBST.....	178	37	83	43	/	/	/
GEMUESE UND KARTOFFELN.....	99	(18)	43	(29)	/	/	/
OBST UND KARTOFFELN.....	87	(16)	38	(27)	/	/	/
GEMUESE, OBST UND KARTOFFELN.....	86	(16)	38	(27)	/	/	/

M2

DURCHSCHNITTLICH GENUTZTE FLAECHE.....	315	205	306	440	(321)	/	/
DARUNTER:							
FUER GEMUESE.....	93	67	90	124	(100)	/	/
FUER KARTOFFELN.....	37	(22)	31	(63)	/	/	/

HAUSHALTE MIT OBSTBAEUMEN
1 000

ZUSAMMEN.....	175	35	80	43	(14)	/	/
---------------	-----	----	----	----	------	---	---

DURCHSCHNITTLICHE BESTAENDE AN OBSTBAEUMEN
ANZAHL

ZUSAMMEN.....	7,8	6,6	7,7	8,4	(10,7)	/	/
AEPPFEL.....	3,6	(2,7)	3,5	4,0	/	/	/
BIRNEN.....	1,3	(1,7)	1,2	(1,1)	/	/	/
KIRSCHEN.....	1,4	(1,1)	1,5	(1,4)	/	/	/
PFLAUMEN UND ZWETSCHEN.....	1,5	(1,1)	1,5	(1,8)	/	/	/

DM

DURCHSCHNITTLICHER WERT DER ENTNAHMEN 2) 1988...	396	309	397	456	(485)	/	/
--	-----	-----	-----	-----	-------	---	---

*) NUTZGARTEN ODER EINE SONSTIGE LANDW. GENUTZTE FLAECHE. - 1) Z.B. TABAK, MOHN, TIERFUTTER. - 2) BEWERTET MIT DEM BETRAG DER BEIM KAUF DER IM JAHR 1988 ZUM EIGENEN VERBRAUCH ENTNOMMENEN WAREN HAEETTE BEZAHLT WERDEN MUESSEN.

4 PRIVATE HAUSHALTE MIT NUTZGARTEN SOWIE MIT OBSTBAEUMEN AM 31.12.1988 NACH ALTER DER BEZUGSPERSON,
HAUSHALTSGRÖSSE UND MONATLICHEM HAUSHALTSNETTOEINKOMMEN *)

GEGENSTAND DER NACHWEISUNG	HAUSHALTE INSGESAMT	DARVON NACH DEM ALTER DER BEZUGSPERSON VON ... BIS UNTER ... JAHREN					
		UNTER 35	35 - 45	45 - 55	55 - 65	65 - 70	70 UND MEHR

4.5 4-PERSONEN-HAUSHALTE
4.5.4 MONATLICHES HAUSHALTSNETTOEINKOMMEN VON 3 000 BIS UNTER 3 500 DM

1 000							
HAUSHALTE INSGESAMT.....	432	106	191	106	(21)	/	/
	DARUNTER:						
	HAUSHALTE MIT NUTZGARTEN						
ZUSAMMEN.....	188	34	85	54	(10)	/	/
UND ZWAR HATTEN:							
GEMUESE.....	182	33	80	53	(10)	/	/
OBST.....	160	28	70	48	/	/	/
KARTOFFELN.....	90	(14)	36	(28)	/	/	/
ANDERE ERZEUGNISSE 1).....	58	(8)	(24)	(20)	/	/	/
GEMUESE UND OBST.....	154	28	67	47	/	/	/
GEMUESE UND KARTOFFELN.....	89	(14)	35	(28)	/	/	/
OBST UND KARTOFFELN.....	80	(12)	33	(25)	/	/	/
GEMUESE, OBST UND KARTOFFELN.....	79	(12)	33	(25)	/	/	/
M2							
DURCHSCHNITTlich GENUTZTE FLAECHe.....	329	331	270	314	(815)	/	/
DARUNTER:							
FUER GEMUESE.....	109	66	88	116	(234)	/	/
FUER KARTOFFELN.....	51	(19)	42	(56)	/	/	/
HAUSHALTE MIT OBSTBAEUMEN							
1 000							
ZUSAMMEN.....	147	(25)	65	44	/	/	/
DURCHSCHNITTliche BESTAENDE AN OBSTBAEUMEN							
ANZAHL							
ZUSAMMEN.....	7,1	(6,1)	6,7	7,7	/	/	/
AEPFEL.....	3,2	(3,2)	3,1	3,2	/	/	/
BIRNEN.....	1,1	(0,9)	0,9	(1,5)	/	/	/
KIRSCHEN.....	1,4	(1,0)	1,4	1,4	/	/	/
PFLAUMEN UND ZWETSCHEN.....	1,4	(1,1)	1,3	(1,5)	/	/	/
DM							
DURCHSCHNITTlicher WERT DER ENTNAHMEN 2) 1988...	352	289	327	391	(575)	/	/

4.5 4-PERSONEN-HAUSHALTE
4.5.5 MONATLICHES HAUSHALTSNETTOEINKOMMEN VON 3 500 BIS UNTER 4 000 DM

1 000							
HAUSHALTE INSGESAMT.....	369	61	161	108	(27)	/	/
	DARUNTER:						
	HAUSHALTE MIT NUTZGARTEN						
ZUSAMMEN.....	158	(21)	63	60	/	/	/
UND ZWAR HATTEN:							
GEMUESE.....	145	(20)	57	55	/	/	/
OBST.....	134	(16)	53	52	/	/	/
KARTOFFELN.....	68	(10)	24	(29)	/	/	/
ANDERE ERZEUGNISSE 1).....	38	/	(18)	(13)	/	/	/
GEMUESE UND OBST.....	122	(15)	47	47	/	/	/
GEMUESE UND KARTOFFELN.....	67	(9)	24	(29)	/	/	/
OBST UND KARTOFFELN.....	56	(8)	(20)	(25)	/	/	/
GEMUESE, OBST UND KARTOFFELN.....	56	(7)	(19)	(25)	/	/	/
M2							
DURCHSCHNITTlich GENUTZTE FLAECHe.....	306	(198)	291	326	/	/	/
DARUNTER:							
FUER GEMUESE.....	93	(83)	89	94	/	/	/
FUER KARTOFFELN.....	43	(32)	43	(33)	/	/	/
HAUSHALTE MIT OBSTBAEUMEN							
1 000							
ZUSAMMEN.....	123	(15)	48	47	/	/	/
DURCHSCHNITTliche BESTAENDE AN OBSTBAEUMEN							
ANZAHL							
ZUSAMMEN.....	7,4	(5,7)	7,6	7,2	/	/	/
AEPFEL.....	3,3	(2,5)	3,3	3,1	/	/	/
BIRNEN.....	1,1	(0,7)	1,1	(1,1)	/	/	/
KIRSCHEN.....	1,5	(1,2)	1,6	1,5	/	/	/
PFLAUMEN UND ZWETSCHEN.....	1,4	(1,3)	1,5	1,5	/	/	/
DM							
DURCHSCHNITTlicher WERT DER ENTNAHMEN 2) 1988...	372	(339)	354	388	/	/	/

*) NUTZGARTEN ODER EINE SONSTIGE LANDW. GENUTZTE FLAECHe. - 1) Z.B. TABAK, MOHN, TIERFUTTER. - 2) BEWERTET MIT DEM BETRAG DER BEIM KAUF DER IM JAHR 1988 ZUM EIGENEN VERBRAUCH ENTNOMMENEN WAREN HAEETTE BEZAHLT WERDEN MUESSEN.

4 PRIVATE HAUSHALTE MIT NUTZGARTEN SOWIE MIT OBSTBAEUMEN AM 31.12.1988 NACH ALTER DER BEZUGSPERSON,
HAUSHALTSGROESSE UND MONATLICHEM HAUSHALTSNETTOEINKOMMEN *)

GEGENSTAND DER NACHWEISUNG	HAUSHALTE INSGESAMT	DAVON NACH DEM ALTER DER BEZUGSPERSON VON ... BIS UNTER ... JAHREN					
		UNTER 35	35 - 45	45 - 55	55 - 65	65 - 70	70 UND MEHR

4.5 4-PERSONEN-HAUSHALTE
4.5.6 MONATLICHES HAUSHALTSNETTOEINKOMMEN VON 4 000 BIS UNTER 5 000 DM

1 000							
HAUSHALTE INSGESAMT.....	465	46	185	171	48	/	/
	DARUNTER:						
	HAUSHALTE MIT NUTZGARTEN						
ZUSAMMEN.....	189	(15)	65	71	(28)	/	/
UND ZWAR HATTEN:							
GEMUESE.....	175	(13)	60	65	(27)	/	/
OBST.....	159	(12)	54	64	(23)	/	/
KARTOFFELN.....	75	/	(24)	31	(10)	/	/
ANDERE ERZEUGNISSE 1).....	61	/	(19)	(23)	/	/	/
GEMUESE UND OBST.....	146	(10)	48	58	(22)	/	/
GEMUESE UND KARTOFFELN.....	75	/	(24)	30	(10)	/	/
OBST UND KARTOFFELN.....	68	/	(22)	29	/	/	/
GEMUESE, OBST UND KARTOFFELN.....	68	/	(22)	29	/	/	/
M2							
DURCHSCHNITTLICH GENUTZTE FLAECHE.....	341	(264)	281	364	(344)	/	/
DARUNTER:							
FUER GEMUESE.....	107	(66)	93	113	(142)	/	/
FUER KARTOFFELN.....	42	/	(32)	45	(55)	/	/
HAUSHALTE MIT OBSTBAEUMEN							
1 000							
ZUSAMMEN.....	145	(11)	49	57	(22)	/	/
DURCHSCHNITTLICHE BESTAENDE AN OBSTBAEUMEN							
ANZAHL							
ZUSAMMEN.....	7,4	(5,8)	6,4	7,6	(8,8)	/	/
AEPFEL.....	3,1	(2,1)	2,8	3,2	(3,5)	/	/
BIRNEN.....	1,0	/	0,8	1,1	(1,3)	/	/
KIRSCHEN.....	1,5	(1,5)	1,3	1,6	(1,9)	/	/
PFLAUMEN UND ZWETSCHEN.....	1,7	(1,2)	1,5	1,6	(2,1)	/	/
DM							
DURCHSCHNITTLICHER WERT DER ENTNAHMEN 2) 1988...	391	(277)	360	431	(458)	/	/

4.5 4-PERSONEN-HAUSHALTE
4.5.7 MONATLICHES HAUSHALTSNETTOEINKOMMEN VON 5 000 BIS UNTER 25 000 DM

1 000							
HAUSHALTE INSGESAMT.....	485	(21)	172	207	68	/	/
	DARUNTER:						
	HAUSHALTE MIT NUTZGARTEN						
ZUSAMMEN.....	184	/	55	78	(36)	/	/
UND ZWAR HATTEN:							
GEMUESE.....	166	/	47	71	(33)	/	/
OBST.....	165	/	49	70	(32)	/	/
KARTOFFELN.....	71	/	(19)	(23)	(20)	/	/
ANDERE ERZEUGNISSE 1).....	64	/	(17)	(26)	(17)	/	/
GEMUESE UND OBST.....	147	/	41	64	(29)	/	/
GEMUESE UND KARTOFFELN.....	69	/	(19)	(22)	(19)	/	/
OBST UND KARTOFFELN.....	65	/	(18)	(22)	(17)	/	/
GEMUESE, OBST UND KARTOFFELN.....	63	/	(18)	(20)	(16)	/	/
M2							
DURCHSCHNITTLICH GENUTZTE FLAECHE.....	377	/	260	362	(592)	/	/
DARUNTER:							
FUER GEMUESE.....	105	/	73	96	(155)	/	/
FUER KARTOFFELN.....	42	/	(32)	(32)	(64)	/	/
HAUSHALTE MIT OBSTBAEUMEN							
1 000							
ZUSAMMEN.....	151	/	44	65	(30)	/	/
DURCHSCHNITTLICHE BESTAENDE AN OBSTBAEUMEN							
ANZAHL							
ZUSAMMEN.....	9,9	/	7,6	11,8	(9,6)	/	/
AEPFEL.....	4,5	/	3,2	5,5	(4,7)	/	/
BIRNEN.....	1,5	/	(1,0)	2,2	(1,1)	/	/
KIRSCHEN.....	1,7	/	(1,7)	1,7	(1,6)	/	/
PFLAUMEN UND ZWETSCHEN.....	2,2	/	(1,7)	2,4	(2,1)	/	/
DM							
DURCHSCHNITTLICHER WERT DER ENTNAHMEN 2) 1988...	433	/	332	403	(663)	/	/

*) NUTZGARTEN ODER EINE SONSTIGE LANDW. GENUTZTE FLAECHE. - 1) Z.B. TABAK, MOHN, TIERFUTTER. - 2) BEWERTET MIT DEM BETRAG DER BEIM KAUF DER IM JAHR 1988 ZUM EIGENEN VERBRAUCH ENTNOMMENEN WAREN HAEETTE BEZAHLT WERDEN MUESSEN.

4 PRIVATE HAUSHALTE MIT NUTZGARTEN SOWIE MIT OBSTBAEUMEN AM 31.12.1988 NACH ALTER DER BEZUGSPERSON,
HAUSHALTSGROSSE UND MONATLICHEM HAUSHALTSNETTOEINKOMMEN *)

GEGENSTAND DER NACHWEISUNG	HAUSHALTE INSGESAMT	DAVON NACH DEM ALTER DER BEZUGSPERSON VON ... BIS UNTER ... JAHREN					
		UNTER 35	35 - 45	45 - 55	55 - 65	65 - 70	70 UND MEHR

4.6 5 UND MEHR PERSONEN-HAUSHALTE
4.6.1 HAUSHALTE ZUSAMMEN

	1 000						
HAUSHALTE INSGESAMT.....	1 224	196	531	385	92	/	/
	DARUNTER:						
	HAUSHALTE MIT NUTZGARTEN						
ZUSAMMEN.....	543	75	227	189	(39)	/	/
UND ZWAR HATTEN:							
GEMUESE.....	516	72	216	179	(36)	/	/
OBST.....	476	62	195	172	(36)	/	/
KARTOFFELN.....	242	(31)	99	84	(22)	/	/
ANDERE ERZEUGNISSE 1).....	168	(24)	69	65	/	/	/
GEMUESE UND OBST.....	449	59	184	162	(34)	/	/
GEMUESE UND KARTOFFELN.....	241	(30)	98	84	(22)	/	/
OBST UND KARTOFFELN.....	222	(27)	90	77	(22)	/	/
GEMUESE, OBST UND KARTOFFELN.....	221	(27)	89	77	(22)	/	/
	M2						
DURCHSCHNITTlich GENUTZTE FLAECHe.....	427	253	356	562	(534)	/	/
DARUNTER:							
FUER GEMUESE.....	125	88	110	138	(222)	/	/
FUER KARTOFFELN.....	63	(39)	49	84	(82)	/	/
	HAUSHALTE MIT OBSTBAEUMEN						
	1 000						
ZUSAMMEN.....	442	56	174	167	(34)	/	/
	DURCHSCHNITTliche BESTAENDE AN OBSTBAEUMEN						
	ANZAHL						
ZUSAMMEN.....	9,2	6,5	8,3	11,2	(7,2)	/	/
AEPPFEL.....	4,2	2,8	3,4	5,6	(3,1)	/	/
BIRNEN.....	1,4	(1,0)	1,2	1,7	(1,0)	/	/
KIRSCHEN.....	1,7	1,2	1,7	1,8	(1,5)	/	/
PFLAUMEN UND ZWETSCHEN.....	1,9	1,5	2,0	2,0	(1,6)	/	/
	DM						
DURCHSCHNITTlicher WERT DER ENTNAHMEN 2) 1988...	493	382	428	574	(705)	/	/

4.6 5 UND MEHR PERSONEN-HAUSHALTE
4.6.2 MONATLICHES HAUSHALTSNETTOEINKOMMEN VON 2 500 BIS UNTER 3 000 DM

	1 000						
HAUSHALTE INSGESAMT.....	165	45	82	(34)	/	/	/
	DARUNTER:						
	HAUSHALTE MIT NUTZGARTEN						
ZUSAMMEN.....	85	(19)	44	(22)	/	/	/
UND ZWAR HATTEN:							
GEMUESE.....	84	(18)	44	(22)	/	/	/
OBST.....	75	(16)	38	(21)	/	/	/
KARTOFFELN.....	39	/	(20)	(13)	/	/	/
ANDERE ERZEUGNISSE 1).....	(30)	/	(16)	/	/	/	/
GEMUESE UND OBST.....	74	(15)	38	(21)	/	/	/
GEMUESE UND KARTOFFELN.....	39	/	(20)	(13)	/	/	/
OBST UND KARTOFFELN.....	37	/	(18)	(12)	/	/	/
GEMUESE, OBST UND KARTOFFELN.....	37	/	(18)	(12)	/	/	/
	M2						
DURCHSCHNITTlich GENUTZTE FLAECHe.....	423	(266)	318	(769)	/	/	/
DARUNTER:							
FUER GEMUESE.....	116	(84)	117	(141)	/	/	/
FUER KARTOFFELN.....	71	/	(42)	(138)	/	/	/
	HAUSHALTE MIT OBSTBAEUMEN						
	1 000						
ZUSAMMEN.....	70	(15)	(35)	(19)	/	/	/
	DURCHSCHNITTliche BESTAENDE AN OBSTBAEUMEN						
	ANZAHL						
ZUSAMMEN.....	8,7	(5,1)	(9,5)	(10,2)	/	/	/
AEPPFEL.....	3,4	(2,1)	(3,3)	(4,7)	/	/	/
BIRNEN.....	1,4	/	(1,7)	(1,4)	/	/	/
KIRSCHEN.....	1,7	(0,9)	(2,1)	(1,4)	/	/	/
PFLAUMEN UND ZWETSCHEN.....	2,2	(1,4)	(2,4)	(2,6)	/	/	/
	DM						
DURCHSCHNITTlicher WERT DER ENTNAHMEN 2) 1988...	456	(362)	446	(553)	/	/	/

*) NUTZGARTEN ODER EINE SONSTIGE LANDW. GENUTZTE FLAECHe. - 1) Z.B. TABAK, MOHN, TIERFUTTER. - 2) BEWERTET MIT DEM BETRAG DER BEIM KAUF DER IM JAHR 1988 ZUM EIGENEN VERBRAUCH ENTNOMMENEN WAREN HAEETTE BEZAHLT WERDEN MUESSEN.

4 PRIVATE HAUSHALTE MIT NUTZGARTEN SOWIE MIT OBSTBAEUMEN AM 31.12.1988 NACH ALTER DER BEZUGSPERSON,
HAUSHALTSGROSSE UND MONATLICHEM HAUSHALTSNETTOEINKOMMEN *)

GEGENSTAND DER NACHWEISUNG	HAUSHALTE INSGESAMT	DAVON NACH DEM ALTER DER BEZUGSPERSON VON ... BIS UNTER ... JAHREN					
		UNTER 35	35 - 45	45 - 55	55 - 65	65 - 70	70 UND MEHR

4.6 5 UND MEHR PERSONEN-HAUSHALTE
4.6.3 MONATLICHES HAUSHALTSNETTOEINKOMMEN VON 3 000 BIS UNTER 3 500 DM

1 000							
HAUSHALTE INSGESAMT.....	137	25	68	36	/	/	/
	DARUNTER:						
	HAUSHALTE MIT NUTZGARTEN						
ZUSAMMEN.....	67	(8)	37	(19)	/	/	/
UND ZWAR HATTEN:							
GEMUESE.....	64	(7)	34	(19)	/	/	/
OBST.....	57	(6)	30	(17)	/	/	/
KARTOFFELN.....	32	/	(17)	(9)	/	/	/
ANDERE ERZEUGNISSE 1).....	(20)	/	(9)	(7)	/	/	/
GEMUESE UND OBST.....	54	/	27	(17)	/	/	/
GEMUESE UND KARTOFFELN.....	31	/	(17)	(9)	/	/	/
OBST UND KARTOFFELN.....	29	/	(15)	(9)	/	/	/
GEMUESE, OBST UND KARTOFFELN.....	28	/	(15)	(9)	/	/	/
M2							
DURCHSCHNITTLICH GENUTZTE FLAECHE.....	317	(252)	329	(310)	/	/	/
DARUNTER:							
FUER GEMUESE.....	121	(81)	125	(119)	/	/	/
FUER KARTOFFELN.....	61	/	(50)	(85)	/	/	/
HAUSHALTE MIT OBSTBAEUMEN							
1 000							
ZUSAMMEN.....	51	(5)	26	(17)	/	/	/
DURCHSCHNITTLICHE BESTAENDE AN OBSTBAEUMEN							
ANZAHL							
ZUSAMMEN.....	7,5	(6,1)	7,9	(7,3)	/	/	/
AEPPFEL.....	3,4	/	(3,6)	(3,4)	/	/	/
BIRNEN.....	1,1	/	(1,1)	(1,1)	/	/	/
KIRSCHEN.....	1,3	/	(1,4)	(1,4)	/	/	/
PFLAUMEN UND ZWETSCHEN.....	1,6	/	(1,8)	(1,5)	/	/	/
DM							
DURCHSCHNITTLICHER WERT DER ENTNAHMEN 2) 1988...	502	(464)	452	(635)	/	/	/

4.6 5 UND MEHR PERSONEN-HAUSHALTE
4.6.4 MONATLICHES HAUSHALTSNETTOEINKOMMEN VON 3 500 BIS UNTER 4 000 DM

1 000							
HAUSHALTE INSGESAMT.....	124	(19)	56	40	/	/	/
	DARUNTER:						
	HAUSHALTE MIT NUTZGARTEN						
ZUSAMMEN.....	67	(8)	28	(23)	/	/	/
UND ZWAR HATTEN:							
GEMUESE.....	64	(7)	28	(22)	/	/	/
OBST.....	61	(7)	27	(20)	/	/	/
KARTOFFELN.....	30	/	(12)	(10)	/	/	/
ANDERE ERZEUGNISSE 1).....	(21)	/	(11)	(8)	/	/	/
GEMUESE UND OBST.....	58	(6)	26	(19)	/	/	/
GEMUESE UND KARTOFFELN.....	30	/	(12)	(10)	/	/	/
OBST UND KARTOFFELN.....	27	/	(12)	(9)	/	/	/
GEMUESE, OBST UND KARTOFFELN.....	27	/	(12)	(9)	/	/	/
M2							
DURCHSCHNITTLICH GENUTZTE FLAECHE.....	329	(177)	327	(384)	/	/	/
DARUNTER:							
FUER GEMUESE.....	112	(83)	94	(145)	/	/	/
FUER KARTOFFELN.....	56	/	(34)	(70)	/	/	/
HAUSHALTE MIT OBSTBAEUMEN							
1 000							
ZUSAMMEN.....	55	(6)	(23)	(19)	/	/	/
DURCHSCHNITTLICHE BESTAENDE AN OBSTBAEUMEN							
ANZAHL							
ZUSAMMEN.....	8,0	(4,3)	(6,1)	(10,4)	/	/	/
AEPPFEL.....	3,8	/	(2,9)	(5,9)	/	/	/
BIRNEN.....	1,2	/	(1,0)	(1,2)	/	/	/
KIRSCHEN.....	1,3	/	(1,1)	(1,5)	/	/	/
PFLAUMEN UND ZWETSCHEN.....	1,6	/	(1,1)	(1,7)	/	/	/
DM							
DURCHSCHNITTLICHER WERT DER ENTNAHMEN 2) 1988...	400	(260)	384	(420)	/	/	/

*) NUTZGARTEN ODER EINE SONSTIGE LANDW. GENUTZTE FLAECHE. - 1) Z.B. TABAK, MOHN, TIERFUTTER. - 2) BEWERTET MIT DEM BETRAG DER BEIM KAUF DER IM JAHR 1988 ZUM EIGENEN VERBRAUCH ENTNOMMENEN WAREN HAEETTE BEZAHLT WERDEN MUESSEN.

4 PRIVATE HAUSHALTE MIT NUTZGARTEN SOWIE MIT OBSTBAEUMEN AM 31.12.1988 NACH ALTER DER BEZUGSPERSON,
HAUSHALTSGROSSE UND MONATLICHEM HAUSHALTSNETTOEINKOMMEN *)

GEGENSTAND DER NACHWEISUNG	HAUSHALTE INSGESAMT	DAVON NACH DEM ALTER DER BEZUGSPERSON VON ... BIS UNTER ... JAHREN					
		UNTER 35	35 - 45	45 - 55	55 - 65	65 - 70	70 UND MEHR

4.6 5 UND MEHR PERSONEN-HAUSHALTE
4.6.5 MONATLICHES HAUSHALTSNETTOEINKOMMEN VON 4 000 BIS UNTER 5 000 DM

1 000

HAUSHALTE INSGESAMT.....	178	(19)	78	59	(20)	/	/
	DARUNTER:						
	HAUSHALTE MIT NUTZGARTEN						
ZUSAMMEN.....	92	(9)	36	34	(9)	/	/
UND ZWAR HATTEN:							
GEMUESE.....	86	(8)	34	32	(8)	/	/
OBST.....	80	(8)	30	30	(9)	/	/
KARTOFFELN.....	38	/	(14)	(14)	/	/	/
ANDERE ERZEUGNISSE 1).....	27	/	(12)	(11)	/	/	/
GEMUESE UND OBST.....	74	(8)	28	28	/	/	/
GEMUESE UND KARTOFFELN.....	38	/	(14)	(14)	/	/	/
OBST UND KARTOFFELN.....	34	/	(12)	(13)	/	/	/
GEMUESE, OBST UND KARTOFFELN.....	34	/	(12)	(13)	/	/	/

M2

DURCHSCHNITTLICH GENUTZTE FLAECHE.....	462	(211)	444	532	(419)	/	/
DARUNTER:							
FUER GEMUESE.....	130	(64)	126	146	(119)	/	/
FUER KARTOFFELN.....	66	/	(79)	(73)	/	/	/

HAUSHALTE MIT OBSTBAEUMEN
1 000

ZUSAMMEN.....	75	(7)	28	29	/	/	/
---------------	----	-----	----	----	---	---	---

DURCHSCHNITTLICHE BESTAENDE AN OBSTBAEUMEN
ANZAHL

ZUSAMMEN.....	8,7	(5,3)	8,0	9,1	/	/	/
AEPFEL.....	3,8	/	3,6	4,0	/	/	/
BIRNEN.....	1,4	/	(1,2)	(1,4)	/	/	/
KIRSCHEN.....	1,7	/	1,6	(1,6)	/	/	/
PFLAUMEN UND ZWETSCHEN.....	1,9	/	1,6	(2,2)	/	/	/

DM

DURCHSCHNITTLICHER WERT DER ENTNAHMEN 2) 1988...	476	(348)	405	621	(289)	/	/
--	-----	-------	-----	-----	-------	---	---

4.6 5 UND MEHR PERSONEN-HAUSHALTE
4.6.6 MONATLICHES HAUSHALTSNETTOEINKOMMEN VON 5 000 BIS UNTER 25 000 DM

1 000

HAUSHALTE INSGESAMT.....	266	(9)	85	134	(31)	/	/
	DARUNTER:						
	HAUSHALTE MIT NUTZGARTEN						
ZUSAMMEN.....	120	/	30	67	(17)	/	/
UND ZWAR HATTEN:							
GEMUESE.....	108	/	(26)	60	(16)	/	/
OBST.....	110	/	(27)	62	(16)	/	/
KARTOFFELN.....	47	/	(10)	(27)	/	/	/
ANDERE ERZEUGNISSE 1).....	(37)	/	(7)	(26)	/	/	/
GEMUESE UND OBST.....	98	/	(23)	55	(15)	/	/
GEMUESE UND KARTOFFELN.....	47	/	(10)	(27)	/	/	/
OBST UND KARTOFFELN.....	45	/	(10)	(24)	/	/	/
GEMUESE, OBST UND KARTOFFELN.....	44	/	(9)	(24)	/	/	/

M2

DURCHSCHNITTLICH GENUTZTE FLAECHE.....	455	/	320	572	(316)	/	/
DARUNTER:							
FUER GEMUESE.....	116	/	(77)	128	(153)	/	/
FUER KARTOFFELN.....	36	/	(19)	(40)	/	/	/

HAUSHALTE MIT OBSTBAEUMEN
1 000

ZUSAMMEN.....	105	/	(24)	61	(16)	/	/
---------------	-----	---	------	----	------	---	---

DURCHSCHNITTLICHE BESTAENDE AN OBSTBAEUMEN
ANZAHL

ZUSAMMEN.....	11,1	/	(9,0)	13,3	(7,2)	/	/
AEPFEL.....	5,5	/	(3,6)	6,9	(3,5)	/	/
BIRNEN.....	1,7	/	(1,1)	(2,2)	/	/	/
KIRSCHEN.....	2,0	/	(1,5)	2,5	/	/	/
PFLAUMEN UND ZWETSCHEN.....	2,0	/	(2,8)	(1,9)	/	/	/

DM

DURCHSCHNITTLICHER WERT DER ENTNAHMEN 2) 1988...	494	/	285	530	(694)	/	/
--	-----	---	-----	-----	-------	---	---

*) NUTZGARTEN ODER EINE SONSTIGE LANDW. GENUTZTE FLAECHE. - 1) Z.B. TABAK, MOHN, TIERFUTTER. - 2) BEWERTET MIT DEM BETRAG DER BEIM KAUF DER IM JAHR 1988 ZUM EIGENEN VERBRAUCH ENTNOMMENEN WAREN HAEETTE BEZAHLT WERDEN MUESSEN.

Tabelle 5

**Private Haushalte mit Nutzgarten sowie
mit Obstbäumen am 31.12.1988
nach
Alter und sozialer Stellung der Bezugsperson**

5 PRIVATE HAUSHALTE MIT NUTZGARTEN SOWIE MIT OBSTBAEUMEN AM 31.12.1988 NACH ALTER
UND SOZIALER STELLUNG DER BEZUGSPERSON *)

GEGENSTAND DER NACHWEISUNG	HAUSHALTE INSGESAMT	DAVON NACH DEM ALTER DER BEZUGSPERSON VON ... BIS UNTER ... JAHREN					
		UNTER 35	35 - 45	45 - 55	55 - 65	65 - 70	70 UND MEHR

5.1 HAUSHALTE VON GEWERBETREIBENDEN, FREIBERUFL. TAETIGEN
5.1.1 HAUSHALTE ZUSAMMEN

1 000

HAUSHALTE INSGESAMT.....	1 371	167	385	431	289	(58)	(41)
ZUSAMMEN.....	393	(37)	102	126	102	/	/
UND ZWAR HATTEN:							
GEMUESE.....	337	(34)	90	109	(83)	/	/
OBST.....	338	(27)	82	114	91	/	/
KARTOFFELN.....	134	/	(32)	(44)	(37)	/	/
ANDERE ERZEUGNISSE 1).....	119	/	(27)	(44)	(35)	/	/
GEMUESE UND OBST.....	284	(24)	70	97	(73)	/	/
GEMUESE UND KARTOFFELN.....	132	/	(32)	(44)	(36)	/	/
OBST UND KARTOFFELN.....	126	/	(29)	(42)	(36)	/	/
GEMUESE, OBST UND KARTOFFELN.....	125	/	(29)	(41)	(35)	/	/

M2

DURCHSCHNITTlich GENUTZTE FLAECHE.....	424	(272)	257	546	493	/	/
DARUNTER:							
FUER GEMUESE.....	86	(50)	70	95	(94)	/	/
FUER KARTOFFELN.....	30	/	(28)	(31)	(31)	/	/

HAUSHALTE MIT OBSTBAEUMEN
1 000

ZUSAMMEN.....	315	(25)	73	107	87	/	/
---------------	-----	------	----	-----	----	---	---

DURCHSCHNITTliche BESTAENDE AN OBSTBAEUMEN
ANZAHL

ZUSAMMEN.....	8,9	(5,7)	6,7	10,4	10,2	/	/
AEPPFEL.....	4,3	(2,5)	(2,7)	5,4	(4,9)	/	/
BIRNEN.....	1,3	/	(1,2)	(1,2)	(1,5)	/	/
KIRSCHEN.....	1,5	(1,3)	(1,2)	1,7	(1,6)	/	/
PFLAUMEN UND ZWETSCHEN.....	1,9	/	(1,6)	2,1	(2,1)	/	/

DM

DURCHSCHNITTlicher WERT DER ENTNAHMEN 2) 1988...	418	(292)	384	418	502	/	/
--	-----	-------	-----	-----	-----	---	---

5.2 HAUSHALTE VON BEAMTEN
5.2.1 HAUSHALTE ZUSAMMEN

1 000

HAUSHALTE INSGESAMT.....	1 599	517	488	427	165	/	/
ZUSAMMEN.....	467	86	170	151	60	/	/
UND ZWAR HATTEN:							
GEMUESE.....	426	80	158	135	54	/	/
OBST.....	399	70	145	130	54	/	/
KARTOFFELN.....	197	39	68	62	28	/	/
ANDERE ERZEUGNISSE 1).....	151	32	53	48	(17)	/	/
GEMUESE UND OBST.....	360	64	133	115	48	/	/
GEMUESE UND KARTOFFELN.....	196	39	68	61	28	/	/
OBST UND KARTOFFELN.....	177	34	62	55	25	/	/
GEMUESE, OBST UND KARTOFFELN.....	175	34	62	55	25	/	/

M2

DURCHSCHNITTlich GENUTZTE FLAECHE.....	320	256	282	363	405	/	/
DARUNTER:							
FUER GEMUESE.....	98	79	91	103	136	/	/
FUER KARTOFFELN.....	38	26	34	37	67	/	/

HAUSHALTE MIT OBSTBAEUMEN
1 000

ZUSAMMEN.....	372	62	134	125	51	/	/
---------------	-----	----	-----	-----	----	---	---

DURCHSCHNITTliche BESTAENDE AN OBSTBAEUMEN
ANZAHL

ZUSAMMEN.....	7,3	5,6	7,4	8,0	7,2	/	/
AEPPFEL.....	3,3	2,6	3,3	3,5	3,3	/	/
BIRNEN.....	1,1	0,8	1,1	1,1	1,1	/	/
KIRSCHEN.....	1,4	1,1	1,5	1,5	1,4	/	/
PFLAUMEN UND ZWETSCHEN.....	1,5	1,1	1,5	1,8	1,3	/	/

DM

DURCHSCHNITTlicher WERT DER ENTNAHMEN 2) 1988...	365	336	355	376	402	/	/
--	-----	-----	-----	-----	-----	---	---

*) NUTZGARTEN ODER EINE SONSTIGE LANDW. GENUTZTE FLAECHE. - 1) Z.B. TABAK, MOHN, TIERFUTTER. - 2) BEWERTET MIT DEM BETRAG DER BEIM KAUF DER IM JAHR 1988 ZUM EIGENEN VERBRAUCH ENTNOMMENEN WAREN HÄTTE BEZAHLT WERDEN MUESSEN.

5 PRIVATE HAUSHALTE MIT NUTZGARTEN SOWIE MIT OBSTBAEUMEN AM 31.12.1988 NACH ALTER
UND SOZIALER STELLUNG DER BEZUGSPERSON *)

GEGENSTAND DER NACHWEISUNG	HAUSHALTE INSGESAMT	DAVON NACH DEM ALTER DER BEZUGSPERSON VON ... BIS UNTER ... JAHREN					
		UNTER 35	35 - 45	45 - 55	55 - 65	65 - 70	70 UND MEHR

5.3 HAUSHALTE VON ANGESTELLTEN
5.3.1 HAUSHALTE ZUSAMMEN

	1 000						
HAUSHALTE INSGESAMT.....	5 514	1 779	1 500	1 569	661	/	/
	DARUNTER:						
	HAUSHALTE MIT NUTZGARTEN						
ZUSAMMEN.....	1 222	218	376	432	193	/	/
UND ZWAR HATTEN:							
GEMUESE.....	1 116	205	342	391	176	/	/
OBST.....	1 043	173	322	376	171	/	/
KARTOFFELN.....	530	92	162	181	94	/	/
ANDERE ERZEUGNISSE 1).....	384	67	111	144	62	/	/
GEMUESE UND OBST.....	943	161	290	337	154	/	/
GEMUESE UND KARTOFFELN.....	520	91	158	179	91	/	/
OBST UND KARTOFFELN.....	472	79	142	164	86	/	/
GEMUESE, OBST UND KARTOFFELN.....	464	78	140	162	83	/	/
	M2						
DURCHSCHNITTLICH GENUTZTE FLAECHEN.....	327	243	313	352	391	/	/
DARUNTER:							
FUER GEMUESE.....	95	73	91	102	115	/	/
FUER KARTOFFELN.....	38	26	38	40	46	/	/
	HAUSHALTE MIT OBSTBAEUMEN						
	1 000						
ZUSAMMEN.....	971	151	293	360	166	/	/
	DURCHSCHNITTLICHE BESTAENDE AN OBSTBAEUMEN						
	ANZAHL						
ZUSAMMEN.....	7,3	6,3	7,1	7,4	8,1	/	/
AEPPFEL.....	3,3	2,7	3,1	3,4	3,8	/	/
BIRNEN.....	1,0	0,8	1,0	1,1	1,1	/	/
KIRSCHEN.....	1,5	1,3	1,5	1,5	1,6	/	/
PFLAUMEN UND ZWETSCHEN.....	1,5	1,5	1,5	1,4	1,6	/	/
	DM						
DURCHSCHNITTLICHER WERT DER ENTNAHMEN 2) 1988...	365	296	349	382	436	/	/

5.4 HAUSHALTE VON ARBEITERN
5.4.1 HAUSHALTE ZUSAMMEN

	1 000						
HAUSHALTE INSGESAMT.....	4 856	1 349	1 252	1 576	675	/	/
	DARUNTER:						
	HAUSHALTE MIT NUTZGARTEN						
ZUSAMMEN.....	1 658	276	438	651	293	/	/
UND ZWAR HATTEN:							
GEMUESE.....	1 585	265	420	615	284	/	/
OBST.....	1 368	218	350	553	247	/	/
KARTOFFELN.....	813	114	190	328	181	/	/
ANDERE ERZEUGNISSE 1).....	554	81	141	223	110	/	/
GEMUESE UND OBST.....	1 304	208	337	520	239	/	/
GEMUESE UND KARTOFFELN.....	805	112	189	324	179	/	/
OBST UND KARTOFFELN.....	703	98	168	287	151	/	/
GEMUESE, OBST UND KARTOFFELN.....	699	97	168	284	151	/	/
	M2						
DURCHSCHNITTLICH GENUTZTE FLAECHEN.....	329	217	296	359	419	/	/
DARUNTER:							
FUER GEMUESE.....	104	75	95	110	135	/	/
FUER KARTOFFELN.....	57	34	47	61	87	/	/
	HAUSHALTE MIT OBSTBAEUMEN						
	1 000						
ZUSAMMEN.....	1 254	187	311	518	239	/	/
	DURCHSCHNITTLICHE BESTAENDE AN OBSTBAEUMEN						
	ANZAHL						
ZUSAMMEN.....	7,9	6,6	6,9	8,9	8,3	/	/
AEPPFEL.....	3,6	3,2	3,0	4,2	3,7	/	/
BIRNEN.....	1,2	1,1	1,0	1,4	1,2	/	/
KIRSCHEN.....	1,4	1,0	1,4	1,6	1,5	/	/
PFLAUMEN UND ZWETSCHEN.....	1,7	1,4	1,6	1,8	1,9	/	/
	DM						
DURCHSCHNITTLICHER WERT DER ENTNAHMEN 2) 1988...	419	327	370	451	510	/	/

*) NUTZGARTEN ODER EINE SONSTIGE LANDW. GENUTZTE FLAECHEN. - 1) Z.B. TABAK, MOHN, TIERFUTTER. - 2) BEWERTET MIT DEM BETRAG DER BEIM KAUF DER IM JAHR 1988 ZUM EIGENEN VERBRAUCH ENTNOMMENEN WAREN HÄTTE BEZAHLT WERDEN MUESSEN.

5 PRIVATE HAUSHALTE MIT NUTZGARTEN SOWIE MIT OBSTBAEUMEN AM 31.12.1988 NACH ALTER
UND SOZIALER STELLUNG DER BEZUGSPERSON *)

GEGENSTAND DER NACHWEISUNG	HAUSHALTE INSGESAMT	DAVON NACH DEM ALTER DER BEZUGSPERSON VON ... BIS UNTER ... JAHREN					
		UNTER 35	35 - 45	45 - 55	55 - 65	65 - 70	70 UND MEHR
5.5 HAUSHALTE VON ARBEITSLOSEN							
5.5.1 HAUSHALTE ZUSAMMEN							
1 000							
HAUSHALTE INSGESAMT.....	964	269	219	221	254	/	/
	DARUNTER:						
ZUSAMMEN.....	183	(29)	(30)	(37)	87	/	/
UND ZWAR HATTEN:	HAUSHALTE MIT NUTZGARTEN						
GEMUESE.....	174	(29)	(28)	(31)	85	/	/
OBST.....	143	(23)	(23)	(29)	(68)	/	/
KARTOFFELN.....	92	/	(19)	/	(46)	/	/
ANDERE ERZEUGNISSE 1).....	(55)	/	/	/	(22)	/	/
GEMUESE UND OBST.....	135	(22)	(22)	(25)	(66)	/	/
GEMUESE UND KARTOFFELN.....	89	/	/	/	(46)	/	/
OBST UND KARTOFFELN.....	(73)	/	/	/	(34)	/	/
GEMUESE, OBST UND KARTOFFELN.....	(72)	/	/	/	(34)	/	/
M2							
DURCHSCHNITTLICH GENUTZTE FLAECH E.....	339	(292)	(331)	(327)	363	/	/
DARUNTER:							
FUER GEMUESE.....	117	(118)	(90)	(103)	131	/	/
FUER KARTOFFELN.....	45	/	(41)	/	(63)	/	/
HAUSHALTE MIT OBSTBAEUMEN							
1 000							
ZUSAMMEN.....	133	(21)	(20)	(28)	(64)	/	/
DURCHSCHNITTLICHE BESTAENDE AN OBSTBAEUMEN							
ANZAHL							
ZUSAMMEN.....	6,5	(7,2)	(5,4)	(4,5)	(7,4)	/	/
AEPFEL.....	2,5	/	(2,4)	(1,8)	(2,9)	/	/
BIRNEN.....	1,0	/	/	/	(1,0)	/	/
KIRSCHEN.....	1,3	/	/	(0,9)	(1,3)	/	/
PFLAUMEN UND ZWETSCHEN.....	1,6	/	/	/	(2,3)	/	/
DM							
DURCHSCHNITTLICHER WERT DER ENTNAHMEN 2) 1988...	344	(219)	(291)	(343)	404	/	/
5.6 HAUSHALTE VON NICHTERWERBSTAETIGEN							
5.6.1 HAUSHALTE ZUSAMMEN							
1 000							
HAUSHALTE INSGESAMT.....	10 053	608	200	395	2 089	2 037	4 724
	DARUNTER:						
ZUSAMMEN.....	2 612	(23)	(38)	116	749	655	1 031
UND ZWAR HATTEN:	HAUSHALTE MIT NUTZGARTEN						
GEMUESE.....	2 369	(22)	(36)	103	697	599	913
OBST.....	2 167	/	(31)	97	628	561	835
KARTOFFELN.....	1 364	/	/	(60)	384	349	553
ANDERE ERZEUGNISSE 1).....	761	/	/	(43)	222	198	280
GEMUESE UND OBST.....	1 940	/	(29)	85	581	508	723
GEMUESE UND KARTOFFELN.....	1 346	/	/	(59)	380	346	542
OBST UND KARTOFFELN.....	1 158	/	/	(50)	335	309	446
GEMUESE, OBST UND KARTOFFELN.....	1 144	/	/	(49)	331	307	439
M2							
DURCHSCHNITTLICH GENUTZTE FLAECH E.....	378	(179)	(381)	278	402	409	357
DARUNTER:							
FUER GEMUESE.....	118	(43)	(138)	88	129	128	109
FUER KARTOFFELN.....	62	/	/	(54)	59	68	62
HAUSHALTE MIT OBSTBAEUMEN							
1 000							
ZUSAMMEN.....	2 046	/	(27)	89	590	537	788
DURCHSCHNITTLICHE BESTAENDE AN OBSTBAEUMEN							
ANZAHL							
ZUSAMMEN.....	8,4	/	(7,1)	5,8	8,7	9,3	8,1
AEPFEL.....	3,9	/	/	(2,1)	4,3	4,1	3,8
BIRNEN.....	1,3	/	/	(0,9)	1,2	1,5	1,2
KIRSCHEN.....	1,5	/	/	(1,4)	1,4	1,8	1,3
PFLAUMEN UND ZWETSCHEN.....	1,8	/	/	(1,4)	1,7	2,0	1,8
DM							
DURCHSCHNITTLICHER WERT DER ENTNAHMEN 2) 1988...	385	(263)	(343)	312	435	413	342

*) NUTZGARTEN ODER EINE SONSTIGE LANDW. GENUTZTE FLAECHE. - 1) Z.B. TABAK, MOHN, TIERFUTTER. - 2) BEWERTET MIT DEM BETRAG DER BEIM KAUF DER IM JAHR 1988 ZUM EIGENEN VERBRAUCH ENTNOMMENEN WAREN HÄTTE BEZAHLT WERDEN MUESSEN.

ANHANG

weiter mit Frage 11

10 Haben Haushaltsmitglieder einen **Nutzgarten** außerhalb eines landwirtschaftlichen Betriebes?

Nein ☐

Ja ☐

↓
Falls ja:
10.1 Bewirtschaften Sie diesen **Nutzgarten**?

Nein ☐

Ja ☐

↓
Falls ja:
a) Was pflanzen Sie an oder ernten Sie von diesen Flächen?

b) Wie groß ist die genutzte Fläche insgesamt?
(Im Zweifelsfall genügt Schätzung)

volle qm

(Mehrfachantwort zulässig)

- Gemüse

2

- Obst

4

- Kartoffeln

8

- Andere Erzeugnisse

18

b) Wie groß ist die Zahl Ihrer im Ertrag stehenden

c) Wieviel entfällt davon auf
(Im Zweifelsfall genügt Schätzung)

- Gemüse?

- Kartoffeln?

volle qm

volle qm

(Mehrfachantwort zulässig)

- Apfelbäume?

- Birnenbäume?

- Kirschbäume?

- Pflaumen- und Zwetschenbäume?

10.2 Wieviel hätten Sie beim Kaufmann für alle im Jahr 1988 **zum eigenen Verbrauch** entnommenen Waren ungefähr bezahlen müssen?

DM

	Frage	Erläuterungen
10	Nutzgarten	Eine spezielle Art einer landwirtschaftlich genutzten Fläche stellt der Nutzgarten dar, der - auf meist kleiner Fläche und nicht erwerbsmäßig - vom privaten Haushalt zur Eigenerzeugung von Produkten land- und forstwirtschaftlicher Art benutzt wird. Gefragt ist sowohl nach eigenen als auch nach gepachteten Nutzgärten.
10.1	Obstbäume	Es sind alle Bäume aufzuführen, die abgeerntet werden können, unabhängig davon, ob es sich um Hoch-, Halb- oder Niederstämme handelt. Apfelbüsche, Spindelbüsche Birnenpyramiden oder Spallere gelten jeweils auch als Bäume. Ausgenommen bleiben frisch gepflanzte oder Bäume in den ersten Jahren nach der Pflanzung, die noch keine Früchte tragen.
10.2	Zum eigenen Verbrauch	Die dem Nutzgarten entnommenen Waren, die im Haushalt selbst verbraucht werden.

- 73 -

Fachserie 15: Wirtschaftsrechnungen

Laufende Wirtschaftsrechnungen

Die Ergebnisse der laufenden Wirtschaftsrechnungen geben Aufschluß über die Zusammensetzung der Einnahmen und Ausgaben bei privaten Haushalten dreier ausgewählter Typen, und zwar:

Haushaltstyp 1: 2-Personen-Haushalte von Renten- und Sozialhilfeempfängern mit geringem Einkommen. Erfaßt werden überwiegend ältere Ehepaare.

Haushaltstyp 2: 4-Personen-Haushalte von Angestellten und Arbeitern mit mittlerem Einkommen des Haushaltsvorstandes. Es handelt sich um Ehepaare mit 2 Kindern, davon mindestens 1 Kind unter 15 Jahren. Ein Ehepartner soll als Angestellte(r) oder Arbeiter(in) tätig sein und alleiniger Einkommensbezieher sein.

Haushaltstyp 3: 4-Personen-Haushalte von Beamten und Angestellten mit höherem Einkommen.

Erfaßt werden ebenfalls Ehepaare mit 2 Kindern, davon mindestens 1 Kind unter 15 Jahren. Ein Ehepartner soll Angestellte(r) oder Beamter/Beamtin und der Hauptverdiener in der Familie sein.

Reihe 1: Einnahmen und Ausgaben ausgewählter privater Haushalte

Die Vierteljahresberichte über die Budgets der 3 Haushaltstypen bringen jeweils einen Nachweis der Einnahmen und Ausgaben sowie der Käufe nach Güterart, Verwendungszweck, Dauerhaftigkeit und Wert der Güter; außerdem werden die Aufwendungen für Nahrungsmittel, Getränke und Tabakwaren teilweise mit Mengenangaben nachgewiesen.

Der jährliche Bericht enthält zusammenfassende Übersichten sowie tiefer gegliederte Nachweisungen über die Käufe der ausgewählten Haushaltstypen. Ferner werden die Veränderungen der Vermögens- und Finanzkonten je Haushalt und Monat dargestellt.

Einkommens- und Verbrauchsstichproben

Einkommens- und Verbrauchsstichproben werden seit 1962/63 in mehrjährigen Abständen durchgeführt (letztmals 1988); die Daten der Erhebung sind z.Z. in der Aufbereitungsphase. Einbezogen sind rd. 50 000 Haushalte aller Bevölkerungsschichten, ausgenommen Haushalte von Ausländern und Haushalte mit besonders hohen monatlichen Haushaltsnettoeinkommen.

Als einzige amtliche Statistik liefern Einkommens- und Verbrauchsstichproben für das jeweilige Erhebungsjahr detaillierte Informationen über Einkommenserzielung und -verwendung der deutschen Haushalte. Dabei fallen Angaben

über Zusammensetzung und Verteilung des Haushaltseinkommens, über den Privaten Verbrauch nach Güterarten und Käuferschichten sowie über Umfang und Formen der Ersparnisbildung an. Darüber hinaus werden Daten über die Ausstattung der Haushalte mit langlebigen Gebrauchsgütern, über ihre Wohnverhältnisse und über den Bestand an Vermögen und Schulden veröffentlicht. Diese Informationen werden mit wichtigen sozio-ökonomischen Haushaltsmerkmalen, wie soziale Stellung der Bezugsperson, Haushaltsgröße, Haushaltsnettoeinkommen, Haushaltstyp, Alter der Bezugsperson, kombiniert.

Die Ergebnisse dieser Erhebungen werden in Form von thematisch gegliederten Heften veröffentlicht.

Einzelveröffentlichungen zur Einkommens- und Verbrauchsstichprobe 1983:

- Heft 1: Ausstattung privater Haushalte mit ausgewählten langlebigen Gebrauchsgütern
- Heft 2: Vermögensbestände und Schulden privater Haushalte
- Heft 3: Aufwendungen für Nahrungsmittel, Getränke, Tabakwaren
- Heft 4: Einnahmen und Ausgaben privater Haushalte
- Heft 5: Aufwendungen privater Haushalte für den Privaten Verbrauch
- Heft 6: Einkommensverteilung und Einkommensbezieher in privaten Haushalten
- Sonderheft: Reisen privater Haushalte

Einzelveröffentlichungen zur Einkommens- und Verbrauchsstichprobe 1988:

- Heft 1: Langlebige Gebrauchsgüter privater Haushalte
- Heft 2: Vermögensbestände und Schulden privater Haushalte


Systematiken

Systematik der Einnahmen und Ausgaben der privaten Haushalte, Ausgabe 1983



STATISTISCHES BUNDESAMT
GUSTAV-STRESEMANN-RING 11
6200 WIESBADEN 1

Veröffentlichungen und Prospekte sind durch den Verlag METZLER-POESCHEL, Verlagsauslieferung Hermann Leins, Postfach 11 52, 7408 Kusterdingen, erhältlich.



Statistisches Bundesamt

Statistisches Jahrbuch 1992

Statistisches Jahrbuch 1992 für die Bundesrepublik Deutschland


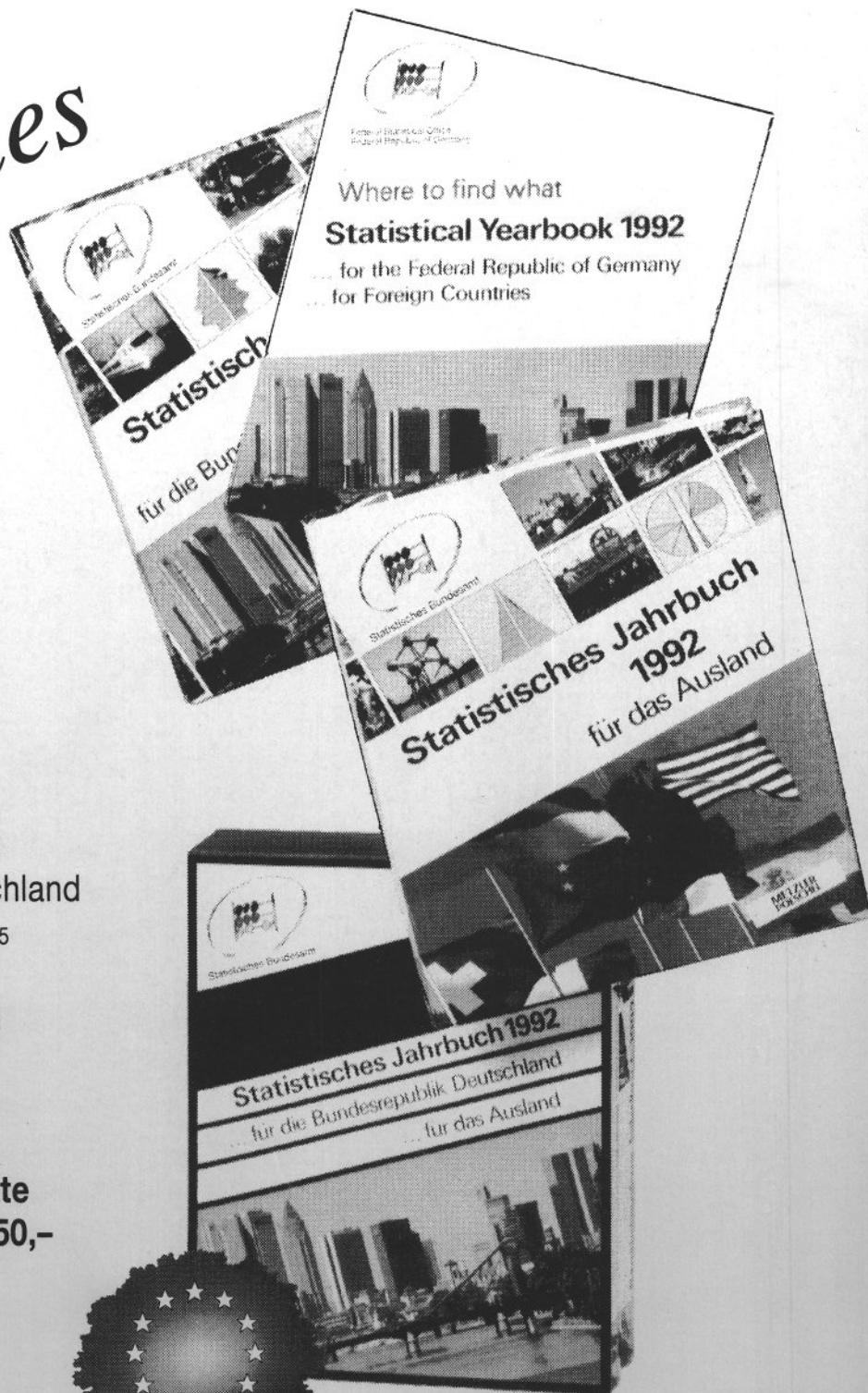
764 Seiten, DM 120,- ISBN 3-8246-0238-5

Statistisches Jahrbuch 1992 für das Ausland

376 Seiten, DM 51,- ISBN 3-8246-0239-3

Beide Bände in einer Kassette zum Vorzugspreis von DM 150,-

ISBN 3-8246-0237-7



**METZLER
POESCHEL**